

安全上的注意事项

请勿撕下贴在本体上的关于注意事项的贴纸以及底部贴纸。

请勿放在婴幼儿触摸得到的地方，并注意勿让婴幼儿玩耍。以免造成烫伤或受伤。



放入热饮时，请小心饮用。以免烫伤。（因具有隔热效果，即使放入热饮，外部也不会变热）



请勿放入干冰等。以免内容物涌出、配件破损、导致受伤。

请勿放入牛奶、乳酸饮料及果汁。以免腐败变质。

请确认上盖和饮水口是否装好。以免饮品流出，造成弄脏物品或烫伤。

注入饮品时，请勿把水壶直接靠在杯口上。

以免翻倒造成烫伤、受伤，产品受损、变形。



请不要在炉子等靠近火源的地方使用。

以免烫伤或产品变形、变色。

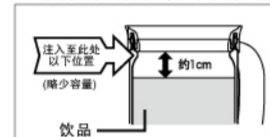
请勿用微波炉加热。

以免造成火星飞溅，引起受伤或产品故障。

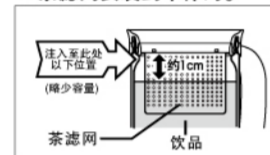
注入饮品的量只能到图示的位置为止。

请勿注入过多的饮品以免饮品泄漏或溢出而造成烫伤。

※ 茶滤网没有安装到本体时。



※ 茶滤网安装到本体时。



在盛满热水的状态下，请小心打开上盖或拆卸饮水口。

以免粘在上盖或饮水口上的水滴飞溅导致烫伤。或弄脏周边物品。

请不要将本品翻倒、摔落、碰撞或施加强烈撞击。以免造成破损、保冷效果降低、生锈、涂装脱落或饮品漏出。

除保温外，请勿作它用。

请不要擅自拆卸、修理。

以免造成故障或事故。

如放入了运动型饮品，使用后请立即清洗。

不便充分清洗时，也请立即用水冲洗本体内侧。以免造成发霉、生锈或产生沙眼。

请勿放入含有盐分的汤类。

以免造成腐烂、变质或产品生锈。

请勿使用酸性漂白剂。

以免腐蚀造成生锈、产生沙眼等。

贴在本体底部的保护贴纸，请勿撕下。

以免造成保温效果降低。

请勿用指甲或坚硬的物品刮或搓本体的印花图案或贴纸。以免造成脱落。

请将饮嘴上残留的饮品擦尽。

以免旋紧上盖时造成滴漏。

取放杯子时，请务必拿稳把手。

以免造成烫伤。

请勿在外出时携带办公杯。

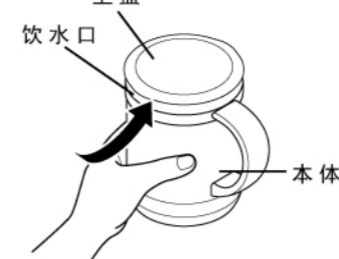
以免造成茶水泄漏。

使用方式

1 取下上盖、饮水口、茶滤网。

初次使用时

- 请参照「初次使用时」进行清洗。→ P.6
- 确认饮水口垫圈是否确实安装。



2 如果想提高保温效果，请预先注入少量热水，预热1~2分钟。预热后，将水倒掉。

3 倒入饮品和茶。

※ 茶叶可放在本体里，也可以放在滤网里。

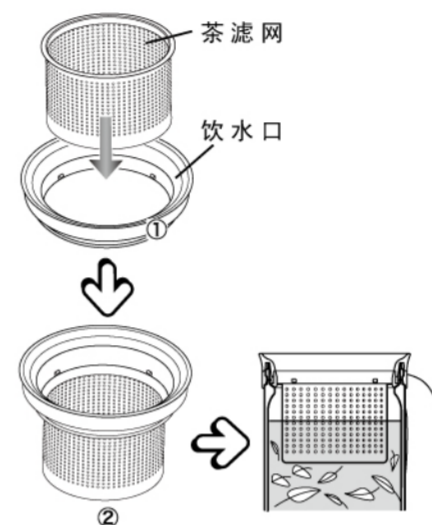
4 安装饮水口和茶滤网。

茶滤网安装到饮水口时，将茶滤网对准饮水口内侧的突起部，往下按。

※ 茶叶放入茶滤网浸泡时请先将茶滤网和饮水口一起安装到本体上。

请注意

- 使用细小茶叶时，可能会从茶滤网中漏出。
- 确实将四个卡口都全部卡到位。



5 注入饮品时。

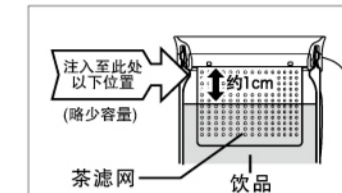
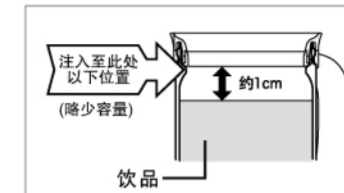
如图所示，请不要注入过量的饮品。

请注意

本体表面的水分擦拭干净。

※ 茶滤网没有安装到本体时。

※ 茶滤网安装到本体时。



请注意

- 注入饮品时请注意。注入饮品到低于止水筋的位置即可。
- 请不要注入过量饮品，以免造成饮品溢出导致烫伤。

- 拧紧饮水口时请缓慢拧，使本体与饮水口盖之间的缝隙更小。

6 握住把手饮用。



7 饮用完后盖上上盖。

※ 放入热水时水蒸气会在上盖内侧结露，所以盖上上盖时请小心。以免因水蒸气造成烫伤或弄湿其它物品。



清洗方法

初次使用时 有可能产生材料特有的气味。此时请按以下顺序进行清洗。

- ① 本体内装入热水，安装好饮水口、上盖。→ P.3 · 4
- ② 放置数分钟。
- ③ 将热水倒出，清洗各部件。→ 下述

- ◆ 使用后，请务必于当日清洗干净，并充分弄干。
- ◆ 清洗时，请使用厨房用清洗剂（餐具用清洗剂）。
- ◆ 请使用柔软的海绵、抹布等专用清洁用品。
- ◆ 为防止产生异味，请仔细清洗饮水口与垫圈等。



1. 在放入清洗剂的水或温水中用海绵清洗，之后再用清水冲洗干净。
2. 本体外侧的水分，请用干抹布擦拭干净。
3. 请将瓶内水分倒出，使其干燥。

为防止产生异味

使用前或使用含有糖分的饮品、茶叶后，装入热水重复数次洗净的动作，可防止产生异味，并洗净使用。

请注意

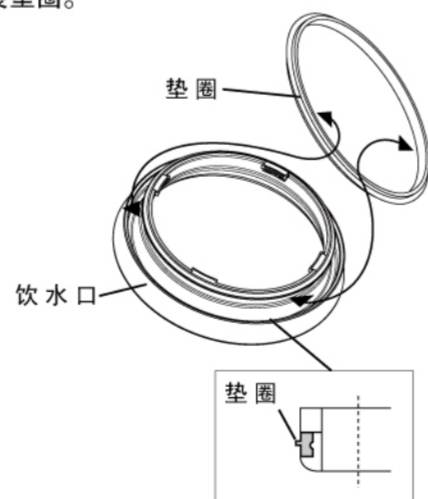
- ◆ 本体请不要浸泡清洗。
- ◆ 请不要使用稀释剂、去污粉、漂白剂、化学布、金属刷及尼龙刷等物品进行清洗。
- ◆ 请不要使用洗碗机、烘干机或水煮。
- ◆ 栓体的垫圈请确实安装好。→ P.6
- ◆ 如长时间不使用时，请充分洗去污垢，使其干燥。

垫圈的拆卸·安装方法

安装时，请确实将垫圈嵌入固定槽内。（请勿弄错垫圈的装置方向）

请注意

请务必正确安装垫圈。



本体内壁附着类似「锈一样的红色斑点」或「粗糙的东西」时的清洗方法

「类似锈的红色斑点」或「粗糙的东西」，是由于水中含有的矿物质（钙、镁、铁等）作用的结果。如污点变明显，请按照以下顺序进行清洗。

- ① 将柠檬酸（约10g）用温水稀释后倒入本体内。
- ② 放置2~3小时后用柔软的刷子洗干净，再用清水冲洗干净。
- ③ 使其充分干燥。

※ 柠檬酸请到商场虎牌专柜处或特约维修点购买。
※ 请不要使用市场上销售的热水瓶或保温杯的清洗剂。以免弄坏垫圈。

规格

大小	0.35型	0.5型
实际容量	0.35L	0.5L
保温效果	71度以上	77度以上
外形尺寸*1	长11.4*宽8*高11.6CM	长11.4*宽8*高11.5CM
重量*1	0.2kg	0.25kg

*1表示大致的数值。

保温效果是指在室温20度±2度的环境中将95度±0.3度的热水倒入至止水筋下端，放置1小时后的水温。
实际容量是指安装好饮水口的状态下可实际倒入至止水筋下端的容量。并非安全注意事项中所记载的「略少容量」。

关于咨询事项

本产品有着严格的质量检测过程，但如果产品发生异常状况，请与“联系地址”中所列各地分公司联系并告知以下事项。

- ① 产品名称
 - ② 产品编号
 - ③ 产品使用状况（请尽可能详细描述）
- 另外，如有关于产品的其它任何问题，欢迎随时咨询。
※ 本说明书中所记载的图案、规格以及部件会因为功能的改进而在没有预先通知的情况下会有所变更。

8008200885
（未开通800免费电话地区请拨打021-52232500）
时间：周一至周五 9:00-17:00

タイガー魔法瓶株式会社

地址：日本大阪府门真市速见町3番1号

制造商：上海虎生电器有限公司

地址：上海市闵行区浦江镇三鲁路4228号

中国地区总代理：钛格贸易（上海）有限公司
TIGER HANBAI(SHANGHAI)CO.,LTD.

- 网 址 http://www.tiger-corporation.cn
- 中国总部 上海市闵行区浦江镇三鲁路4228号
电话:021-54338598 传真:021-34030030 邮编:201114
- 上海分公司 上海市徐汇区漕溪北路88号圣爱大厦1903室
电话:021-64681555 传真:021-64689659 邮编:200030
- 北京分公司 北京市朝阳区北苑路红军营路天园都城融富中心A1506
电话:010-84932504 传真:010-84924726 邮编:100407
- 成都分公司 四川省成都市红星路三段16号正熙国际大厦1808室
电话:028-86670566 传真:028-86676082 邮编:610016
- 大连分公司 辽宁省大连市中山区武汉街73号城市广场805室
电话:0411-82311925 传真:0411-82311935 邮编:116001
- 深圳分公司 广东省深圳市宝安区西乡街道107国道西乡段467号(固戍路口)愉盛工业园12栋7楼
电话:0755-29175656 传真:0755-29173669 邮编:518126
- 西安分公司 陕西省西安市碑林区长安北路89号中信大厦11C
电话:029-87814951 传真:029-87814952 邮编:710061

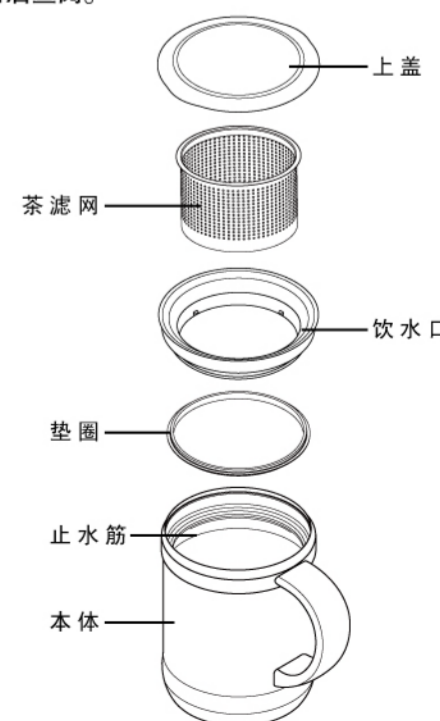
TIGER 虎牌
タイガー魔法瓶

型号
CWM-A 型

办公型不锈钢真空杯

使用说明书

非常感谢您购买我公司的产品。在您使用之前，请仔细阅读本说明书，并妥善保存，以便日后查阅。



※ 使用前请确认各部件是否齐全。