

虎牌不锈钢便当饭盒 LWR-A070, A090型

使用说明书

请在使用前仔细阅读说明书，并妥善保存以备随时查阅。



产品部件及功能

请在使用前充分清洗各容器及筷子。

LWR-A070型号不带汤盒

- 本产品采用符合食品卫生标准的聚乙烯材料制造。
- 饭盒、菜盒、汤盒在盖子拆开的状态下，可进行微波炉加热。（请一定在拆开盖子的状态下进行加热。）

<外盖关闭方法>

请将凹部与凸部对准后锁定。

※ 打开与关闭顺序相反。

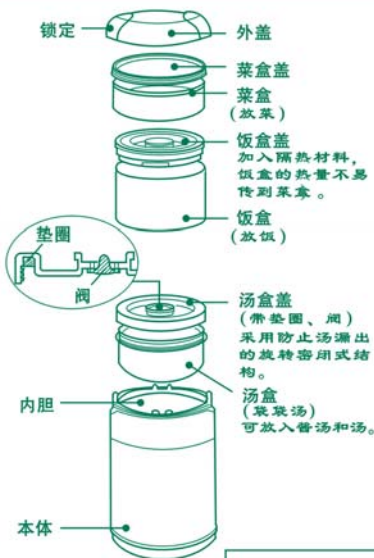
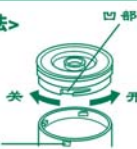
※ 打开外盖时，请勿强行用力。如锁定松开，请重新进行锁定。



<饭盒盖关闭方法>

请将凹部与凸部对准后锁定。

※ 打开与关闭顺序相反。



便携袋



请务必遵守以下各规定

如有漏出、溢出可

请勿将本产品放在幼儿能触摸到的地方。不要让幼儿当玩具玩耍。

内容物倒出会造成烫伤。



请勿将本品放置在电炉或火炉附近。

会造成树脂部分变形、变色。



本品除用于食品的保温保冷外，请勿做他用。

请勿在饭盒中放入除米饭外的其他物品。

否则会造成内容物漏出。

请勿进行长时间保温。

长时间保温，内容物有腐坏的可能，同时，生的东西、乳制品等容易变质腐坏的东西，请不要放入本品进行保温。

请勿将米饭、菜、汤等直接放入内胆。

否则会造成内胆生锈。

刚煮好的饭菜，请待其稍微冷却后再放入本品。

可保持菜的鲜美味道。



请勿将食醋及油直接接触菜盒盖。

否则会造成菜盒盖变形及内容物漏出。

请勿横放本品。

否则会造成内容物漏出。



能会造成烫伤、污染他物。

请勿整体清洗本体。

水浸入后会造成生锈或污染他物。

请勿将本体及部品放入沸水中，不要使用洗碗机、烘干机清洗、烘干本品。

防止部件受热、变形，造成内容物漏出。

请勿用70°C以上的热水清洗饭盒盖。

饭盒盖系聚乙烯材料制成，受热过高会造成变形，导致内容物漏出。

请勿随意挥动便携袋。

以免碰到人或其他物品，造成危险。

请勿将本品上下倒置放入便携袋。

否则会造成内容物漏出。

在本体内放入饭盒时，应先将汤盒放入饭盒下层。

安装顺序错误会造成饭盒取放困难。

将饭盒、菜盒、汤盒放入微波炉加热时，请注意以下事项：

● 加热时，请务必取掉各容器的盖子。

否则会造成部件受热变形。

● 请勿将不锈钢本体放入微波炉加热。

避免本体受损。

● 请勿使用复合微波炉的烘烤功能。

避免部件受热变形，产生故障。使用过烘烤功能后，请待炉内冷却后再行加热。

● 请勿将容器在空的状态下加热。

否则会造成容器变形，产生故障。

● 请勿对含糖份、油份较多的食品进行长时间加热。

否则会造成容器变形，产生故障。

注意事项

请勿提着盖子移动本体。

盖子脱落会使本体掉下摔坏。



请勿造成本体掉落，或使本体受到强烈碰撞冲击。

否则会因产品变形而使保温功能降低。



请将味道重及颜色较深的食品（如酱萝卜、紫菜酱、菠菜等），用保鲜膜包好后再行放入。

直接放入会使味道残留在容器内或造成容器内壁变色。

容器内的饭菜尽早（6小时内）食用为佳。

长时间放置会造成食品腐败。

请勿使用化学原料（二硫化甲烷等）金属刷等清洗本品。

否则会造成刮伤、锈蚀，保温效果降低。

请勿使用含氯成分过高的漂白剂清洗本品。

否则会造成锈蚀。

请将各容器的盖子盖好后使用。

否则会造成内容物漏出。

将饭盒、汤盒放入本体时，请持盖子的把手轻轻放入。

安放不到位会造成保温效果降低及内容物漏出。

请务必安装好汤盒盖的垫圈和阀。（LWR-A090）

否则会造成盛放的汤漏出。

请勿将制品在弄湿的情况下装入便携袋。

不适当的周围环境（如湿度、盐份等）会造成制品生锈或产生气味。

请勿整体清洗便携袋。

整体清洗会造成布料开线或收缩。

如何提高保温效果

- 请在使用前将内胆、饭盒、汤盒放入热水稍微预热后倒掉热水，然后请充分擦干内胆再使用。
- 饭盒内放入新鲜热饭为佳。
- 汤盒不用时，也请放入热水。

清洗方法

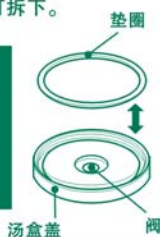
使用后请当日内清洗。

- 请用抹布蘸取稀释后的家庭用洗涤剂，擦洗内胆本体，再用干布充分擦干。
 - ※ 本体部分不可整体清洗，否则会造成锈蚀或污染他物。
- 使用后，请将本品的各容器尽快清洗，待充分晾干后存放。
 - ※ 请勿使用酸性漂白剂清洗本品，否则会造成锈蚀。
- 请将汤盒的垫圈拆下清洗，待晾干后按照原样装回。
 - ※ 请勿使用稀释剂、去污粉、金属刷、化学布巾等清洗本品，否则会造成刮伤、锈蚀，导致保温效果降低。
- 请将汤盒的阀在安装的状态下清洗，且不要用力擦洗以避免变形。
 - ※ 请勿将本品放入沸水中，不要使用洗碗机烘干机对本品进行清洗烘干。否则会造成刮伤、锈蚀、变形及其他故障。
- 请将沾有热水的布拧干后，对便携袋进行擦洗。
 - ※ 清洗本品时，使用柔软的海绵为佳。
 - ※ 在与其他物品一起清洗时，请注意不要碰伤本体。

<汤盒盖 (LWR-A090)>

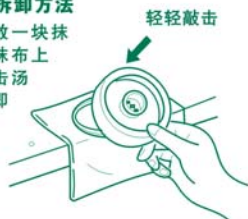
汤盒盖的垫圈可拆下。

清洗后请确认垫圈和阀安装正确。



垫圈的拆卸方法

在台边放一块抹布，在抹布上轻轻敲击汤盒盖，即可拆下垫圈。



长时间不使用时，请将本品充分清洗、晾干后保存。

LWR

我们在品质管理上已给予了充分的注意，但万一产品发生故障，请将下列内容通知购买产品的商店，或联络地址所列的就近的虎牌产品营业部，我们将及时给予妥善处理。关于产品的其他问题，也敬请垂询。

产品名称 产品型号 产品使用情况 (请尽可能详尽描述)

为持续提高产品性能，本说明书所载产品的外观设计式样及产品部件，可能在未告知的情况下变更。

- ※ 本品的垫圈属于消耗品，在使用一段时间后会自然磨损，请按照产品名称 型号，到就近的虎牌产品商店购买更换。

联络

制造商: 日本 **タイガー魔法瓶株式会社**

TIGER CORPORATION

本社: 日本大阪府门真市速见町3番1号

Http://www.tiger.co.jp

中国地区: **钛格贸易(上海)有限公司**

代理商: TIGER HANBAI (SHANGHAI) CO.,LTD.

电话: 021-64290650 传真: 021-64290620

虎牌产品爱用者免费服务热线: 8008200885 (周一至周五8:00-17:00)

地址: 上海市外高桥保税区加枫路28号2419室