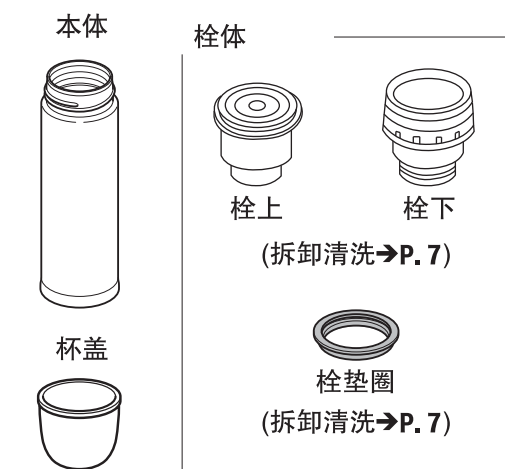


## 清洗方法

- ◆使用后,请务必于当日清洗干净,并充分干燥。
- ◆清洗时,请使用厨房用清洗剂(餐具用、烹饪器具用)。
- ◆请使用柔软的海绵、抹布等专用清洁用品。
- ◆为防止产生异味,请仔细清洗栓体等。



- ①在稀释了清洗剂的水或温水中,用海绵清洗后,再用水冲洗干净。
- ②请用干布将本体外部残留水分擦拭干净。(如不及时擦掉,有可能会因残留水迹而引起生锈)
- ③将水分充分倒出,使其干燥。

### 请注意

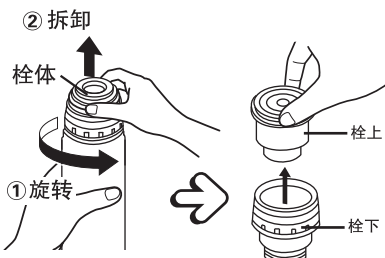
- 请不要将本体·杯盖浸泡清洗。
- 请不要使用稀释剂、去污粉、漂白剂、化学抹布、金属刷、尼龙刷等物品进行清洗。
- 请不要使用洗碗机、烘碗机或水煮。请不要使用开水清洗。
- 请务必安装好垫圈类。→P.7
- 长时间不使用时,请充分洗去污垢并使其干燥。

6

## 栓体的拆卸方法、安装方法

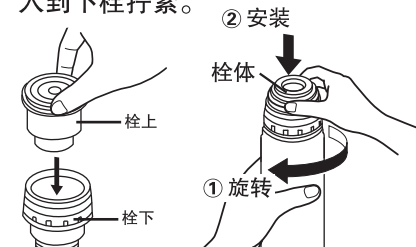
### 拆卸方法

旋转中栓(上)进行拆卸。



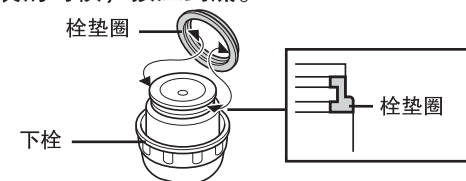
### 安装方法

将上栓要确实嵌入到下栓拧紧。



## 栓垫圈、出水口垫圈的拆卸方法、安装方法

安装的时候,按压到底。



### 请注意

安装时请确认好栓垫圈的安装方向,以免饮品漏出。

7

## 本体内壁附着类似“锈一样的红色斑点”或“粗糙的东西”时的清洗方法。

“类似锈的红色斑点”或“粗糙的东西”,是由于水中含有的矿物质(钙、镁、铁等)作用的结果。如污点变明显,请按照以下顺序进行清洗。

- ①将柠檬酸(约10g)用温水稀释后倒入本体内部。
- ②放置2~3小时后用柔软的刷子洗干净,再用清水冲洗干净。
- ③使其充分干燥。

※柠檬酸请到商场虎牌专柜处或特约维修点购买。  
※请不要使用市场上销售的热水瓶或保温杯的清洗剂。以免弄坏垫圈。

## 晃动本体时会发出“沙啦沙啦”的声音

这是为了提高保温(保冷)效果而放入本体内部的一部分金属箔摩擦发出的声音,对产品没有影响,不是异常现象。

## 关于咨询事项

本产品有着严格的质量检测过程,但如果产品发生异常状况,请与“联系地址”中所列各地分公司联系并告知以下事项。

- ①产品名称
  - ②产品编号
  - ③产品使用状况(请尽可能详细描述)
- 另外,如有关于产品的其它任何问题,欢迎随时咨询。

※本说明书中所记载的图案、规格以及部件会因为功能的改进而在没有预先通知的情况下会有所变更。

## 关于易耗品的购买

栓体、垫圈属于易耗品,一般使用期限为1年左右。如脏污严重或垫圈松弛,至封底联络处或特约售后服务点联系购买及更换。

### 可购买的易耗品、单耗品



- \*1 附栓垫圈、出水口垫圈。
- \*2 根据产品的颜色有所不同。

8

## 规格

大小	0.35L型	0.5L型
实际容量	0.35L	0.5L
保温效果	6小时 70度以上 24小时 40度以上	74度以上 48度以上
保冷效力(6小时)	9度以下	8度以下
口径*1	4.0cm	4.0cm
外形尺寸*1	长6.8*宽6.8*高18.9cm	长6.8*宽6.8*高23.8cm
重量*1	0.31kg	0.36kg
品质等级	合格	合格

\*1表示大致的数值。  
\*实际容量是指安装好栓体的状态下可实际放入的容量。并非安全注意事项中所记载的“略少容量”。

\*保温效果是指在室温20度(±2度)的环境中,将95度(±1度)的热水倒入至栓体下端,放置24小时以及6小时后的水温。

\*保冷效果是指在室温20度(±2度)的环境中,将4度(±1度)的冷水倒入至栓体下端,并在直立状态下经过6小时后的水温。

8008200885  
未开通800免费电话地区  
请拨打021-52232500  
时间:周一~周五9:00~17:00  
(节假日及中午12:00~13:00除外)

制造商: 上海虎生电子电器有限公司  
制造厂: 上海市闵行区浦江镇三鲁路4228号

地址: 上海市闵行区浦江镇三鲁路4228号  
电话:021-64290650 传真:021-64290620 邮编:201114

中国地区 总代理商: 钛格贸易(上海)有限公司  
TIGER HANBAI (SHANGHAI) CO.,LTD

网 址: http://www.tiger-corporation.cn

中国总部: 上海市闵行区浦江镇三鲁路4228号  
电话:021-54338598 传真:021-34030030 邮编:201114

上海分公司: 上海市徐汇区漕溪北路88号圣爱大厦1903室  
电话:021-64681555 传真:021-64689659 邮编:200030

北京分公司: 北京市朝阳区北苑路红军营南路天朗园傲城融富中心A1506  
电话:010-84932504 传真:010-84924336 邮编:100107

成都分公司: 四川省成都市红星路三段16号正熙国际大厦1808室  
电话:028-86670566 传真:028-86676082 邮编:610016

大连分公司: 辽宁省大连市中山区武汉街73号城市广场B座2108室  
电话:0411-82311925 传真:0411-82311935 邮编:116001

深圳分公司: 广东省深圳市宝安区西乡固戍南昌路62号A5栋A楼第五层A区  
电话:0755-29175656 传真:0755-29173669 邮编:518126

西安分公司: 陕西省西安市碑林区长安北路89号中信大厦11C  
电话:029-87814951 传真:029-87815401 邮编:710061

武汉分公司: 湖北省武汉市武昌区中南路7号中商广场A座2416号室  
电话:027-85381021 传真:027-85381031 邮编:430071

发行日: 2015年6月23日

TIGER 虎牌

型号 CSC-A 型①

## 流线型不锈钢真空杯

## 使用说明书

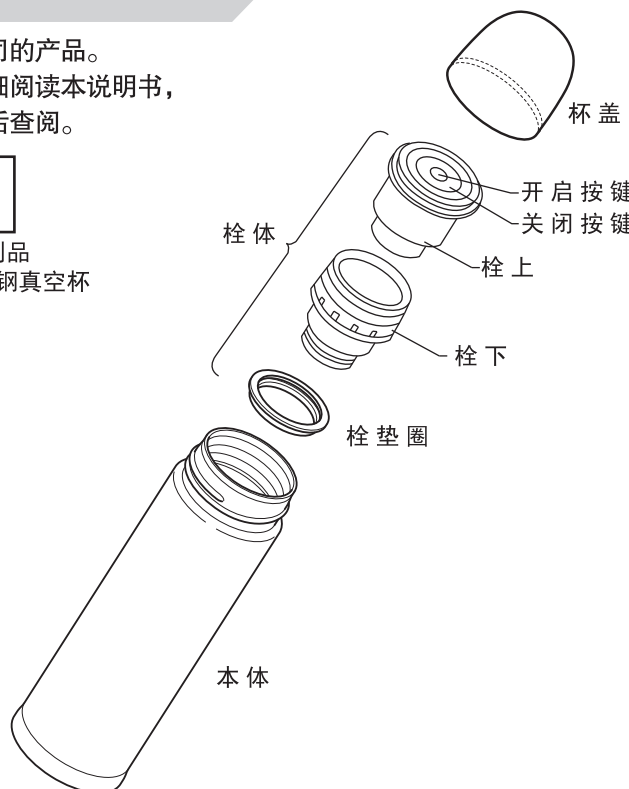
非常感谢您购买我公司的产品。  
在您使用之前,请仔细阅读本说明书,并妥善保存,以便日后查阅。

## 保留备用

GB 9684-2011 不锈钢制品  
GB/T 29606-2013 不锈钢真空杯



※使用前请确认各部件是否齐全。



## 安全上的注意事项

请勿撕下贴在本体上的关于注意事项的贴纸以及底部贴纸。

为避免受伤或烫伤，请务必遵守。

请勿放在婴幼儿触摸得到的地方，并注意勿让婴幼儿玩耍。

以免造成烫伤或受伤。



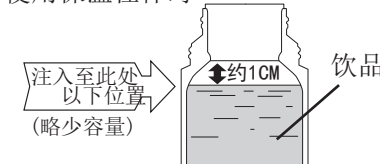
请勿放入干冰或碳酸饮料。

以免本体内压上升，造成栓体无法打开；打开栓体时，以免内容物飞溅及栓体破损飞出而造成伤害。

如图所示，请勿注入过量的饮品。

注入过量的饮品，以免造成漏水或溢出。

使用保温栓体时



请勿在炉子等靠近火源的地方使用。

以免造成烫伤或产品变形、变色。

请勿放入牛奶、乳酸饮料及果汁。

以免腐坏变质。

注入饮品时，请勿把水壶直接靠在杯口上。

以免洒落、翻倒造成受伤、产品受损、变形。



请勿在主体倾斜的状态、离脸部较近的状态下，按压开启按键。

以免饮品喷出，造成烫伤。

请确认栓体是否盖紧，上锁。

以免饮品流出，造成弄脏物品或烫伤。

放入热饮时，请务必使用杯盖。

以免直接饮用导致烫伤。（由于隔热效果、即使放入热饮，本体外侧也不会发烫）

除饮品的保温（保冷）以外，请勿做他用。

请勿将本品翻倒、摔落、碰撞或施加强烈撞击。

以免造成破损、保温（保冷）效果降低、生锈、涂装脱落或饮品漏出。

请勿擅自拆卸、修理。

以免造成故障或事故。

请勿将产品放入冰箱。

以免造成饮品溢出，产品破损。

倒水结束后，在主体直立状态下务必按压出水口后盖紧杯盖。

以免造成饮品漏出。

请勿用微波炉加热。

以免造成火星飞溅，引起受伤或产品故障。

请勿放入茶叶或果肉。

以免造成出水口堵塞或漏水。

如放入了运动型饮料，使用后请立即清洗。

因外出等不便充分清洗时，也请立即用水冲洗本体内侧。以免造成发霉、生锈或产生沙眼。

放入含盐分的汤类时，请及时清洗干净。

以免造成饮品腐烂、变质或产品生锈。

请勿使用酸性漂白剂

以免造成生锈、产生异味。

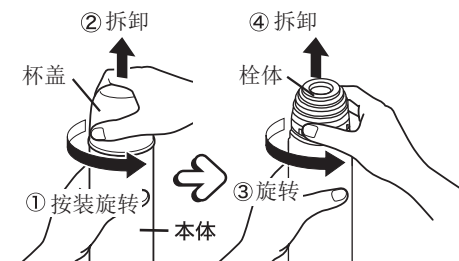
请勿用指甲或坚硬的物品刮或搓本体的印花图案或贴纸。以免造成脱落。

## 使用方法

1 打开杯盖、栓体。

First 初次使用时

- 清洗本体内侧、栓体、杯盖。→P. 6
- 请确认栓垫圈是否安装。



2 如想提高保温（保冷）的效果，请先倒入少量热水（冷水），预热（预冷）1~2分钟。

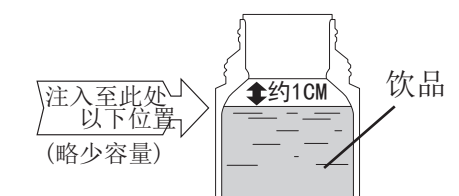
预热（预冷）后，将水倒掉。

3 放入热（冷）的饮品

- 注入饮品请参照图示位置，注意不要过量。
- 放入大的冰块时，请勿强行塞入，请将冰块弄碎后再放入。
- 放入热茶时，茶的颜色可能会有变化。使用茶叶时、可能会导致栓体堵塞，所以推荐使用茶包。

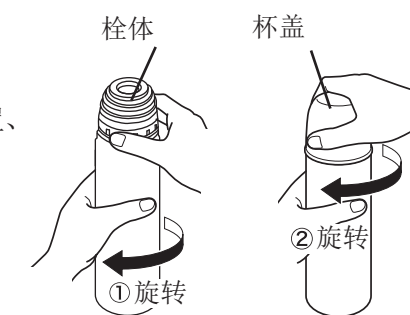
请注意

溢出杯体外部的饮品，请务必擦拭干净。



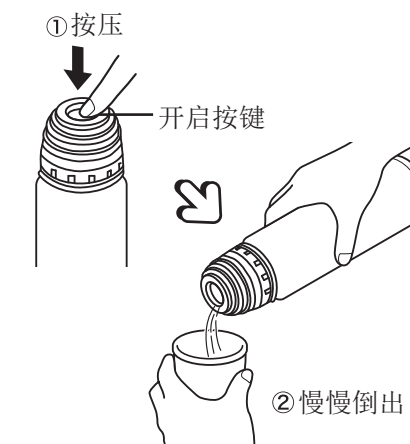
4 盖紧栓体、杯盖。

- 栓体、杯盖旋至不可再旋的位置、拧紧。
- 请确认关闭按键是否已经关闭。



5 取下杯盖，按压开启按键后，倒出饮品。

请注意 在主体倾斜的状态下请勿按压开启按键。以免热的饮品喷出。



6 倒完水后、务必将主体立直，并于2~3秒后按压出水口，之后盖紧杯盖。

将杯盖内侧残留的「水滴」甩净、仔细擦拭后盖紧。

请注意

- 在主体倾斜的状态下请不要按压出水口。以免栓体中残留的少量「水滴」、在携带时漏出。
- 放入包等物品内时，请将产品立直放入，请勿横放。以免饮品漏出。

