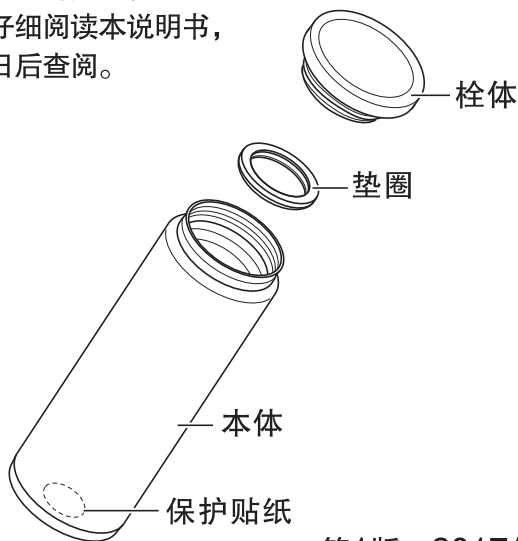


家庭用

## 不锈钢真空保温保冷杯

### 使用说明书

非常感谢您购买我公司的产品。  
在您使用之前，请仔细阅读本说明书，  
并妥善保存，以便日后查阅。



第1版：2017年9月

保留备用

执行标准：  
GB/T 29606-2013  
不锈钢真空杯



※ 使用前请确认各部件是否齐全。

# 安全上的注意事项

请勿撕下贴在本体上的关于注意事项的贴纸以及底部贴纸。

为避免受伤或烫伤，请务必遵守。

请勿放在婴幼儿触摸得到的地方，并注意勿让婴幼儿玩耍。

以免造成烫伤或受伤。



放入热饮时，请小心饮用。

以免烫伤。（因具有隔热效果，即使放入热饮，外部也不会变热）

请确认栓体是否拧紧。

以免饮品流出，弄脏物品或烫伤。

请勿放入干冰或碳酸饮料。

以免本体内压上升，造成栓体无法打开；打开栓体时，内容物飞溅或栓体破损飞出从而造成受伤。

请勿放入牛奶、乳酸饮料及果汁。

以防变质或腐烂。长时间放置，会因腐烂或变质产生气体，造成本体内部压力上升。当打开栓体时，内容物飞溅或栓体破损飞出从而造成受伤。

请勿在本体倾斜、离脸部较近的情况下开启。

以免放入的热水，由于本体内压上升引起热水喷出，飞溅而造成烫伤。

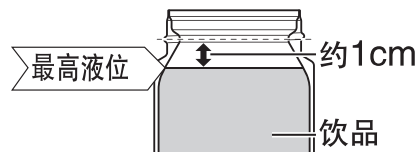
注入饮品时，请勿把水壶直接靠在杯口上。

以免翻倒造成烫伤、受伤，产品受损、变形。



如图所示，请勿注入过量的饮品。

以免造成漏水或溢出。



请勿在炉子等靠近火源的地方使用。

以免烫伤或产品变形、变色。

请勿用微波炉加热。

以免造成火星飞溅，引起受伤或产品故障。

放入热茶进行保温时，可能会有茶水变色的情况。

建议您在保温杯里倒入热水并使用茶包。

如果在本产品保温效果下降时。

再装入热饮，会使本体变热，请注意以免烫伤。

汽车行驶中请勿使用。

以免烫伤或弄脏车内或衣服。此外，行使中使用会分散驾驶员的注意力，非常危险。

## 使用保温杯固定座时

● 使用市面上销售的汽车杯架时，请事先确认汽车杯架的强度是否牢靠后再使用。

强度不足的情况下，以免引起杯架脱落造成本体破损、烫伤、弄脏车内或衣服。

● 请选购放置型汽车杯架。

如果使用装置在窗口或空调出风口悬挂式汽车杯架，有可能会造成汽车杯架脱落，从而造成烫伤或弄脏车内或衣服。

除保温保冷外，请勿作他用。

请勿将产品放入冰箱。

以免造成饮品溢出，产品破损。

放入含盐分的汤类时，请及时清洗干净。

以免造成腐烂、变质或产品生锈。

请勿直接放入茶叶或果肉。

以免堵塞瓶口或造成漏水。

建议使用茶包。

请将饮嘴上残留的饮品擦尽。

以免旋紧上盖时造成滴漏。

如放入了运动型饮料，使用后请立即清洗。

因外出等不便充分清洗时，也请立刻用水冲洗本体内侧。以免发霉、生锈或产生沙眼等。

请勿将本品翻倒、摔落、碰撞、或施加强烈撞击。

以免造成破损、保温（保冷）效果降低、生锈、涂装脱落或饮品漏出。

请勿将本产品一直放置包装袋内。

以免因周围环境（湿度、盐分），造成生锈及产生异味。

请勿将本体横放。

以免饮品漏出。

将本产品放入包内时，请将本体直立放入。

如横放，有可能使饮品溢出。

请勿撕下贴在本体底部的保护贴纸。

以免造成保温（保冷）效果降低。

请勿用指甲或坚硬的物品刮或搓本体的印花图案或贴纸。

以免造成脱落。

请勿擅自拆卸、修理。

以免造成故障或事故。

请勿使用酸性漂白剂。

以免腐蚀造成生锈、产生沙眼等。

在本体外侧潮湿的状况下，请勿放入包内。

以免造成生锈、产生异味。

# 使用方法

## 1 打开栓体。

### 第一次使用时

可能会有材料特有的味道。此时请按照以下顺序清洗。

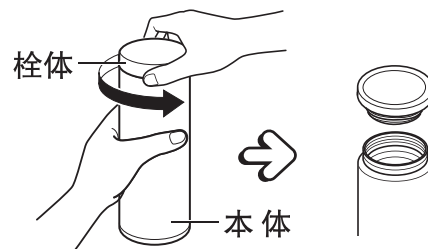
①本体内装入热水，拧紧栓体。

→P.4·5

②手握本体，重复数次摇晃本体清洗内侧的动作。

(请勿强力摇晃。以免热水喷出造成烫伤。)

③将热水倒出，清洗各部件。→P.6

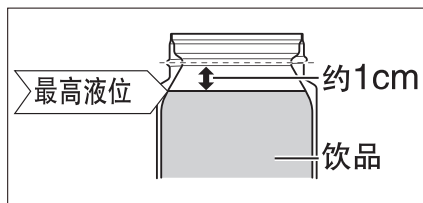


●请确认垫圈确实安装。→P.8

2 如果想提高保温(保冷)效果，请预先注入少量热水(冷水)，预热(预冷)1~2分钟。预热(预冷)后，将水倒掉。

### 3 注入热饮（冷饮）。

- 请勿注入过多的饮品，不要超过图示的位置。



- 放入大块冰块时，请勿强行塞入，请将冰块弄碎后再放入。



### 请注意

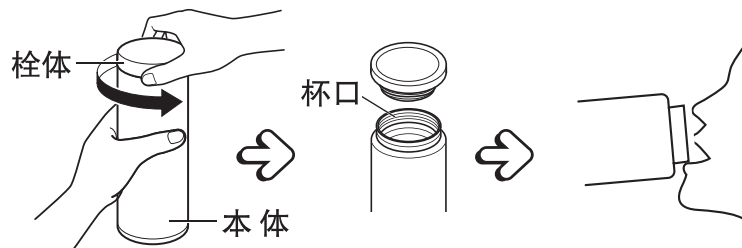
溢出杯体外部的饮品，请务必擦拭干净。

### 4 请在本体立直的状态下将栓体拧紧。

- 并且请确认将栓体拧到无法转动的位置为止。



### 5 握紧本体、栓体，打开栓体饮用。



### 6 饮用完饮品后，将本体直立，拧紧栓体。→如上述4

### 规格

型号	MOC-A20C	MOC-A30C
容量	0.20L	0.30L
保温效果	6小时	56度以上
	1小时	81度以上
保冷效果6小时	12度以下	9度以下
外形尺寸*	长5.6×宽5.6×高12.7cm	长5.6×宽5.6×高17.5cm
重量*	0.10kg	0.12kg
口径*	3.8cm	3.8cm
品质等级	合格	合格

\*表示大致的数值。


※保温效果是指在室温20度(±2度)的环境中将95度(±1度)的热水倒入至栓体下端，放置1小时以及6小时后的水温。

※保冷效果是指在室温20度(±2度)的环境中将4度(±1度)的冷水倒入至栓体下端，并在直立状态下经过6小时后的水温。

※容量是指安装好栓体的状态下可实际放入的容量。并非安全注意事项中所记载的「最高液位」。

# 清洗方法

- ◆使用后，请务必于当日清洗干净，并充分弄干。
- ◆清洗时，请使用厨房用清洗剂。（餐具用、烹饪器具用。）
- ◆请使用柔软的海绵、抹布等专用清洁用品。
- ◆为防止产生异味，请仔细清洗。



本体



垫圈  
拆下清洗  
→ 参阅下图

- ①在放入清洗剂的水或温水中用海绵清洗，然后再用清水冲洗干净。
- ②请将瓶内水分倒出，使其干燥。



栓体

- ①用柔软的海绵，沾上稀释过清洗剂的水或温水清洗，清洗后用清水冲洗干净。  
(可冲洗，请勿浸泡清洗。)
- ②用干毛巾将栓体擦拭干净。
- ③因为栓体缝隙中残留的水滴有可能会漏出来，所以将栓体横放(垫圈拆卸安装面朝下)使其充分干燥。

## 注意

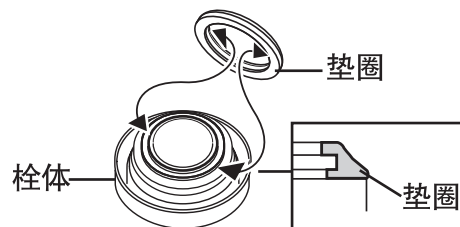
- 本体整体清洗后，立刻用干抹布擦拭水分。如不擦拭可能会导致残留“水滴”的印痕、或造成生锈、弄脏其它物品。
- 请勿使用稀释剂、去污粉、漂白剂、化学抹布、金属刷及尼龙刷等物品进行清洗。
- 请勿使用洗碗机或烘碗机等或用水煮沸清洗。
- 请务必将栓体垫圈安装好。
- 长时间不使用时，请充分洗净污垢，并使其干燥。

## 垫圈的安装方法

### 请注意

安装时请确认好垫圈的装置方向。  
以免饮品漏出。

安装时，请确实将垫圈嵌入固定槽内。  
(请勿弄错垫圈的装置方向)



## 本体内壁附着类似「锈一样的红色斑点」或「粗糙的东西」时的清洗方法

「类似锈的红色斑点」或「粗糙的东西」，是由于水中含有的矿物质（钙、镁、铁等）作用的结果。如污点变明显，请按照以下顺序进行清洗。

- ①将柠檬酸(约10g)用温水稀释后倒入本体内部。
- ②放置2~3小时后用柔软的刷子洗干净，再用清水冲洗干净。
- ③使其充分干燥。

※柠檬酸请到虎牌专柜处购买或联系使用说明书上记载的服务热线。  
※请勿使用市场上销售的热水瓶或保温杯的清洗剂。以免弄坏垫圈。  
※晃动本体时会发出「莎拉莎拉」的声音，这是为了提高保温（保冷）效果而放入本体内部的一部分铜箔摩擦发出的声音，对产品没有影响，不是异常现象。

## 关于咨询事项

本产品有着严格的质量检测过程，但如果产品发生异常状况，请联系使用说明书上记载的服务热线。并告知以下事项。

①产品名称

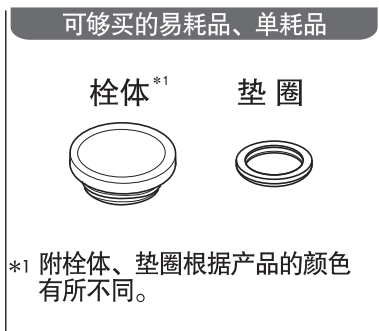
②产品编号

③产品使用状况（请尽可能详细描述）另外，如有关于产品的其它任何问题，欢迎随时咨询。

※本说明书中所记载的图案、规格以及部件会因为功能的改进而在没有预先通知的情况下会有所变更。

## 关于易耗品的购买

栓体、垫圈属于易耗品，一般使用期限为1年左右。如脏污严重或垫圈松弛，请联系使用说明书上记载的服务热线。



## 产品食品接触用信息

请根据说明书要求正常使用本产品。

食品接触用材料	用途	执行标准	中文全称	备注
金属	内胆/ 外胆	GB 4806.9- 2016	—	—
塑料	栓体等	GB 4806.7- 2016	聚丙烯（丙烯 均聚物）	表 A.1 编号 74
橡胶	垫圈等	GB 4806.11 -2016	羟基封端的二 甲基甲基乙 烯基（硅氧烷与 聚硅氧烷）	表 A.2 编号 13
			羟基封端的聚 二甲基硅氧烷； 羟基封端的二 甲基（硅氧烷 与聚硅氧烷）	表 A.2 编号 14
			乙烯基封端的 二甲基（硅氧 烷与聚硅氧 烷）	表 A.2 编号 16
			乙烯基封端的 二甲基甲基乙 烯基（硅氧烷 与聚硅氧烷）	表 A.2 编号 17

MOC-A

制 造 商 : 上海虎生电子电器有限公司  
制 造 厂 :  
地 址 : 上海市闵行区浦江镇三鲁路4228号

中国地区 : 钛格贸易 ( 上海 ) 有限公司  
总代理商 :  
地 址 : 上海市外高桥保税区加枫路28号2419室

## 钛格贸易 ( 上海 ) 有限公司



**8008200885** 您帮帮我

(未开通800免费电话地区请拨打021-52232500)

时间: 周一~周五9:00~17:00 (节假日及中午 12:00~13:00除外)

网 址 [http:// www.tiger-corporation.cn](http://www.tiger-corporation.cn)

中国总部 上海市闵行区浦江镇三鲁路4228号

电话: 021-54338598 传真: 021-34030030

邮编: 201114

上海分公司 电话: 021-64681555 传真: 021-64689659

北京分公司 电话: 010-84932504 传真: 010-84924336

成都分公司 电话: 028-86670566 传真: 028-86676082

大连分公司 电话: 0411-82311925 传真: 0411-82311935

深圳分公司 电话: 0755-29175656 传真: 0755-29173669

西安分公司 电话: 029-87814951 传真: 029-87815401

武汉分公司 电话: 027-85381021 传真: 027-85381031