



家庭用

型号
MCT-K035
MCT-K050
MCT-K060

MCT-K

委托制造地
托 造 商 址：**虎牌热水瓶株式会社**
址：日本大阪府门真市速见町3番1号

制造厂：虎牌越南有限公司
地 址：越南同奈省边和市龙平区阿玛塔工业园区阿玛塔路229号

中国地区总代理商：**钛格贸易（上海）有限公司**
地 址：上海市外高桥保税区加枫路28号2419室

钛格贸易（上海）有限公司

8008200885 您帮帮我

（未开通800免费电话地区请拨打021-52232500）
时间：周一~周五9:00~17:00（节假日及中午 12:00~13:00除外）

网 址 <https://www.tiger-corporation.cn>
中国总部 上海市闵行区浦江镇三鲁路4228号
电话：021-54338598 传真：021-34030030
邮编：201114

上海分公司 电话：021-64681555 传真：021-64689659
北京分公司 电话：010-84932504 传真：010-84924336
成都分公司 电话：028-86670566 传真：028-86676082
大连分公司 电话：0411-82311925 传真：0411-82311935
深圳分公司 电话：0755-29175656 传真：0755-29173669
西安分公司 电话：029-87814951 传真：029-87815401
武汉分公司 电话：027-85381021 传真：027-85381031

第1版：2023年6月

保留备用

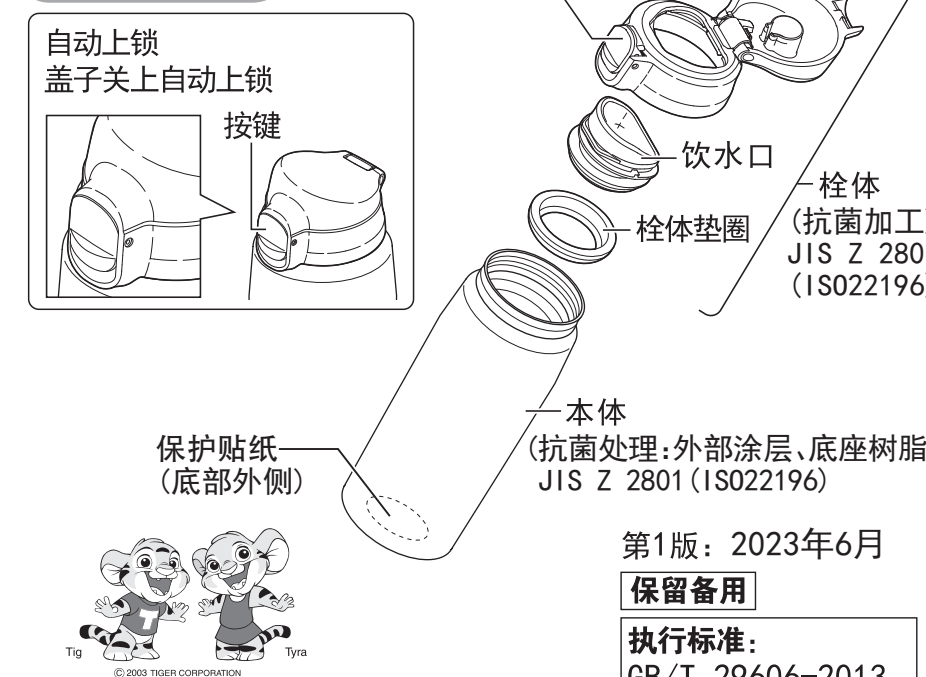
执行标准：
GB/T 29606-2013
不锈钢真空杯

不锈钢真空杯

使用说明书

感谢您购买虎牌（TIGER）产品。使用之前，请通读使用说明书，请妥善保管说明书，以备将来查阅。

各部件的名称



※使用前请确认各部件是否齐全。

安全上的注意事项

请务必遵守。

- ◆ 以下说明了为防止对使用者或他人造成人身伤害或财产损失而必须遵守的事项。
- ◆ 关于因操作错误而导致的危害及损害的程度，按以下分类进行说明。

警告 可能会导致死亡或重伤的内容。

注意 可能会导致使用者受伤或财物受损的内容。

所用图形符号的说明

不可实施的“禁止”内容。

必须执行的“指示”内容。

警告

- 请勿放在婴幼儿触摸得到的地方，并注意勿让婴幼儿玩耍或使用。否则可能导致烫伤或受伤等。



- 请勿放入干冰或碳酸饮料。可能发生本体内压上升，造成栓体、上盖无法打开；打开上盖时，造成内容物飞溅及部品破损飞出而导致伤害。

- 请勿放入牛奶、乳酸饮料及果汁。否则会导致变质或腐烂。长时间放置，会因腐烂或变质产生气体，造成本体内压力上升。当打开上盖时，引起内容物飞溅、上盖破损，从而导致受伤。

- 请确认上盖是否盖紧。否则会导致饮品流出，弄脏物品或造成烫伤。

1

注意

- 注入饮品时，请勿把水壶直接靠在杯口上。否则可能翻倒造成烫伤、受伤，产品受损、变形。



- 请勿靠近炉子等火源。否则会导致烫伤或产品变形、变色。

- 请勿用微波炉加热。否则会导致火星飞溅，引起受伤或产品故障。

- 请勿在本体倾斜、离脸部较近的状态下开启。以免放入开水时，由于本体内压上升引起热水喷出，飞溅而造成烫伤。

- 放入热饮时，请小心饮用。以免烫伤。（因具有隔热效果，即使放入热饮，外部也不会变热。）

2

注意

- 汽车行驶中请勿使用。否则可能导致烫伤或弄脏车内或衣服。（此外，行驶中使用会分散驾驶员的注意力，非常危险。）



- 使用前，请确认垫圈安装完好，并且没有饮品溢出。饮品溢出可能会导致烫伤或弄脏他物。

- 安装产品专用部件。如果安装非专用部件，可能会发生饮品渗漏，从而导致烫伤或者弄脏他物。

- 保温性能低下时，请勿使用。否则可能导致饮品腐烂、变质或产品生锈。

- 如果本体的真空双重结构的内部(真空层)有渗水的声音，请勿使用。如果从内部有水渗出，饮用可能会引起身体不适。另外，由于保温性能降低，放入热饮后可能会引起烫伤。

注意

- 除饮品的保温（保冷）以外，请勿作他用。

- 请勿将本品翻倒、摔落、碰撞或强烈冲击。否则可能导致破损、保温（保冷）效果降低、生锈、涂装脱落或饮品漏出。

- 请勿擅自拆卸、修理。否则可能导致故障、事故。

- 请勿将产品放入冰箱。否则可能导致饮品溢出、产品破损。

- 请勿放入茶叶或果肉。以免造成出水口堵塞或漏水。

- 如放入了运动型饮料，使用后请立即清洗。因外出等不便充分清洗时，也请立即用水冲洗本体内侧。以免造成发霉、生锈或产生沙眼。

- 请勿放入含盐分的汤类。否则可能导致饮品腐烂、变质或产品生锈。

- 如果本体的真空双重结构的内部(真空层)有渗水的声音，请勿使用。如果从内部有水渗出，饮用可能会引起身体不适。另外，由于保温性能降低，放入热饮后可能会引起烫伤。

3

注意

- 请勿将本产品一直放置于包装袋内。受周围环境（湿度、盐分），造成生锈及产生异味。

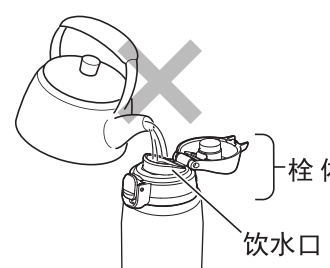
- 在本体外部潮湿的状态下，请勿放入包内。否则可能导致生锈、产生异味。

- 请勿使用酸性漂白剂。否则可能导致生锈、产生沙眼。

- 主体表面、树脂零部件和贴签请勿用指甲抓挠或用硬物摩擦。否则会导致损伤或脱落。

- 请勿撕下贴在本体底部的保护贴纸。撕下贴纸可能会使产品保温·保冷效果降低。

- 请勿在栓体没有旋开取下的状态下倒入饮品。否则可能导致饮品漏洒或翻倒产品。



- 在放入包等物品内时，请将产品竖直放入。如横向放置，有可能会使饮品漏出。

- 请将饮水口上残留的饮品擦尽。否则可能导致关闭上盖后造成滴漏。

使用汽车杯架时

- 使用市面上销售的汽车杯架时，请事先确认汽车杯架的强度是否牢靠后再使用。以免强度不足的情况下，引起固定架脱落造成本体破损、烫伤、弄脏车内或衣服。

- 市售的杯架请使用固定放置型。如果使用安装在车窗或空调出风口的悬挂型杯架，杯架可能会脱落，从而导致烫伤或车内、衣服被弄脏。

4

产品食品接触用信息

食品接触用材料列表

本产品适用于接触食品。请根据说明书要求正常使用本产品。本产品食品接触用材料及部件符合GB4806.1-2016和相应食品安全国家标准要求，具体信息如下：

食品接触用材料	用途	执行标准	中文全称	备注	
金属	不锈钢 06Cr19Ni10	内胆/ 外胆	GB 4806.9- 2016	—	
塑料	PP	栓体等	GB 4806.7- 2016	聚丙烯（丙烯均聚物） 表 A.1 编号 74	
橡胶	硅胶	垫圈等	GB 4806.11 -2016	羟基封端的二甲基甲基乙烯基（硅氧烷与聚硅氧烷）	表 A.2 编号 13
				羟基封端的聚二甲基硅氧烷；羟基封端的二甲基（硅氧烷与聚硅氧烷）	表 A.2 编号 14
				乙烯基封端的二甲基（硅氧烷与聚硅氧烷）	表 A.2 编号 16
				乙烯基封端的二甲基甲基乙烯基（硅氧烷与聚硅氧烷）	表 A.2 编号 17

5

使用方法

初次使用时

●清洗

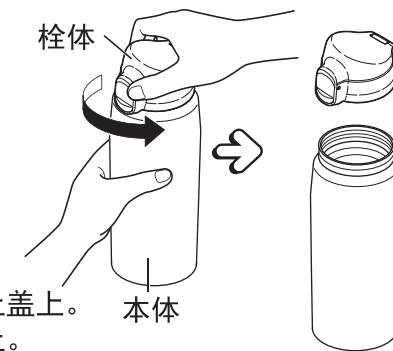
可能会有材料特有的味道。此时请按照以下顺序清洗。

- 1 请确认垫圈是否附在上面。
- 2 本体里装入热水，栓体拧紧。
- 3 手握本体，重复数次摇晃本体清洗内侧的动作。（请勿强力摇晃。以免热水喷出造成烫伤。）
- 4 将热水倒出，清洗各部件。



1

打开栓体。



- 请确认上盖垫圈是否安装在上盖上。请确认垫圈是否安装在栓体上。

2

如果想提高保温（保冷）效果，请预先注入少量热水（冷水），预热（预冷）1~2分钟。

- 预热（预冷）后，将水倒掉。

6

3

注入热饮（冷饮）。

- 请勿注入过多的饮品，不要超过图示的位置。



- 放入大块冰块时，请勿强行塞入，请将冰块弄碎后再放入。

4

请在本体直立的状态下将栓体拧紧。

- 请确认将栓体拧到无法转动的位置为止。



5

按压按键，打开上盖饮用。



请注意

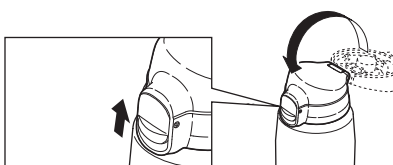
- 请勿在本体倾斜的状态按压按键。以免热饮漏出。
- 请勿在装入开水后，立刻倾斜本体。以免开水溢出。

7

6

饮用后将本体保持直立状态，盖紧上盖。

- 自动上锁后，请确认确实关上。



请注意

- 携带时请不要施加强烈冲击。即使在自动上锁状态下，也可能因强烈冲击导致上盖开启。
- 放入包袋内时，请直立放入。横向放置，可能会导致漏出。
- 将本品放入包袋中时，请确保按钮不会触碰到其他物品，否则杯盖可能会打开。



清洗方法

- ◆使用后，请务必于当日清洗干净，并充分干燥。
- ◆清洗时，请使用厨房用清洗剂。（餐具用、烹饪器具用。）
- ◆请使用柔软的海绵、抹布等专用清洁用品。
- ◆为防止产生异味，请仔细清洗。



请注意

- 本体请不要浸泡清洗。（避免水渗入部件内）
- 本体整体清洗后，立刻用干抹布擦拭水分。如不擦拭可能会导致残留“水滴”的印痕、或造成生锈、弄脏其它物品。
- 请勿使用稀释剂、去污粉、漂白剂、化学抹布、金属刷及尼龙刷等物品进行清洗。
- 请勿使用洗碗机或洗碗机或用水煮沸清洗。
- 请务必安装饮水口、垫圈类部件。
- 长时间不使用时，请充分洗净污垢，并使其干燥。

本体内壁附着类似「锈一样的红色斑点」或「粗糙的东西」时的清洗方法

「类似锈的红色斑点」或「粗糙的东西」，是由于水中含有的矿物质（钙、镁、铁等）作用的结果。如污点变明显，请按照以下顺序进行清洗。
①将柠檬酸（约10g）用温水稀释后倒入本体内部。
②放置2~3小时后用柔软的刷子洗干净，再用清水冲洗干净。
③使其充分干燥。
※柠檬酸请到虎牌专柜处购买或联系使用说明书上记载的服务热线。
※请勿使用市场上销售的热水瓶或保温杯的清洗剂。以免弄坏垫圈。
※晃动本体时会发出「沙拉沙拉」的声音，这是为了提高保温保冷效果而放入本体内部的一部分铜箔摩擦发出的声音，对产品没有影响，不是异常现象。

9

垫圈的拆卸·安装方法

请注意

- 安装时请确认好垫圈的安装位置和方向。以免饮品漏出。

上盖垫圈的拆卸·安装方法

■拆卸方法



■安装方法

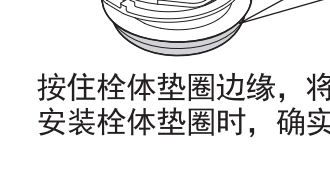


饮水口的拆卸·安装方法

■拆卸方法



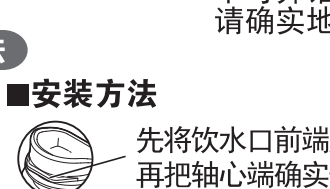
■安装方法



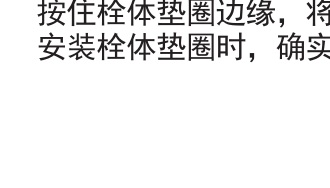
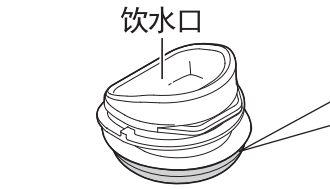
■拆卸方法



■安装方法



栓体垫圈拆卸·安装方法



10

规格

型号	MCT-K035	MCT-K050	MCT-K060	
容量	0.35L	0.5L	0.6L	
保温效果	1小时	85度以上	86度以上	87度以上
	6小时	63度以上	69度以上	72度以上
保冷效果(6小时)	9度以下	8度以下	8度以下	
外形尺寸*	6.6×7.0×18.0cm	6.6×7.0×23.1cm	7.0×7.4×24.6cm	
重量*	0.17kg	0.21kg	0.23kg	
口径*	4.0cm	4.0cm	4.0cm	
品质等级	合格	合格	合格	

*表示大致的数值。

※保温效果是指在室温20度(±2度)的环境中将95度(±1度)的热水倒入至栓体下端，放置1小时以及6小时后的水温。
※保冷效果是指在室温20度(±2度)的环境中将4度(±1度)的冷水倒入至栓体下端，并在直立状态下经过6小时后的水温。
※容量是指安装好栓体的状态下可实际放入的容量。并非安全注意事项中所记载的「最高液位」。

〈关于抗菌加工〉

MCT-K 使用银(Ag)抗菌加工处理技术。

- 测试实验室：大和化学工业株式会社 评价技术中心
- 实验方法：已根据JIS Z 2801(ISO22196)确认经过抗菌加工
- 对象位置：本体外侧、上盖、饮水口、垫圈、底座树脂
- 加工方法：融入塑料、硅胶及本体外侧涂装
- 使用抗菌剂：银抗菌剂
- 实验结果：抗菌活性值 2.0 以上

11

关于易耗品的购买

栓体、垫圈属于易耗品，一般使用期限为6个月至1年左右。如脏污严重或垫圈松弛，请联系使用说明书上记载的服务热线。

关于咨询事项

本产品有着严格的质量检测过程，但如果产品发生异常状，请联系使用说明书上记载的服务热线。并告知以下事项。
①产品名称②产品编号③产品使用状况（请尽可能详细描述）另外，如有关于产品的其它任何问题，欢迎随时咨询。
※本说明书中所记载的图案、规格以及部件会因为功能的改进而在没有预先通知的情况下会有所变更。

12