

## 清洗方法

- ◆使用后，请务必在当日内将其清洗干净。
- ◆清洗时，请使用厨房用清洗剂（餐具用清洗剂）。
- ◆请使用海绵、抹布等柔软的清洁用具。

菜盒·菜盒盖 上盖 筷子·筷盒 汤匙·汤盒	①在放入清洗剂的水或温水中用海绵清洗，之后再用清水冲洗干净。 (请不要将菜盒盖放入高于70℃的热水中。) ②用干布将残留水分擦去，使其干燥。
本体	①将布放入含有清洗剂的水中浸湿，充分拧干后擦拭本体。(禁止整体清洗。) ②用干布将残留的清洗剂擦去，使其干燥。

### 注意

- 请不要使用稀释剂、去污粉、漂白剂、化学抹布、金属刷、尼龙刷等物品进行清洗。
- 请不要将本产品放入洗碗机或洗碗机内使用，或烧煮本品。
- 如长时间不使用时，请充分洗去污垢并使其干燥。

### 本体内壁附着类似「锈一样的红色斑点」或「粗糙的东西」时的清洗方法

「类似锈的红色斑点」或「粗糙的东西」，是由于水中含有的矿物质（钙、镁、铁等）作用的结果。如污点变明显，请按照以下顺序进行清洗。

- ①将柠檬酸(约10g)用温水稀释后倒入本体内部。
- ②放置2~3小时后用柔软的刷子洗干净，再用清水冲洗干净。
- ③使其充分干燥。

※柠檬酸请到虎牌专柜处购买或联系使用说明书上记载的服务热线。  
※请勿使用市场上销售的热水瓶或保温杯的清洗剂。以免弄坏垫圈。  
※晃动本体时会发出「沙拉沙拉」的声音，这是为了提高保温效果而放入本体内部的一部分铜箔摩擦发出的声音，对产品没有影响，不是异常现象。

5

## 规格

型号	LXB-A10C	
容量	饭盒	0.50L
	菜盒	0.38L
保温效果	6小时	
口径*	50度以上	
	12.2cm	
品质等级	合格	

\*表示大致的数值。

※保温效果是指在室温20度(±2度)的环境里将95度(±1度)的热水注入本体中，盖上下盖，在产品直立状态下放置6小时后的水温。

## 材料种类

本体	内胆/外胆	奥氏体型不锈钢牌号
	菜盒	(06Cr19Ni10)食品接触用
上盖	聚丙烯	
菜盒盖	线性低密度聚乙烯	

## 关于咨询事项

本产品有着严格的质量检测过程，但如果产品发生异常状况，请联系使用说明书上记载的服务热线。

- ①产品名称
  - ②产品编号
  - ③产品使用状况(请尽可能详细描述)另外，如有关于产品的其它任何问题，欢迎随时咨询。
- ※本说明书中所记载的图案、规格以及部件会因为功能的改进而在没有预先通知的情况下有所变更。

## 关于易耗品的购买

上盖、菜盒盖属于易耗品，一般使用期限为1年左右。如脏污严重或开闭锁松驰，请联系使用说明书上记载的服务热线。

6

制造商：上海虎生电子电器有限公司  
制造厂址：上海市闵行区浦江镇三鲁路4228号

中国地区：钛格贸易(上海)有限公司  
总代理商：上海市外高桥保税区加枫路28号2419室

## 钛格贸易(上海)有限公司

8008200885 您帮帮我  
(未开通800免费电话地区请拨打021-52232500)  
时间：周一~周五9:00~17:00(节假日及中午12:00~13:00除外)

网 址 <http://www.tiger-corporation.cn>  
中国总部 上海市闵行区浦江镇三鲁路4228号  
电话：021-54338598 传真：021-34030030  
邮编：201114

上海分公司 电话：021-64681555 传真：021-64689659  
北京分公司 电话：010-84932504 传真：010-84924336  
成都分公司 电话：028-86670566 传真：028-86676082  
大连分公司 电话：0411-82311925 传真：0411-82311935  
深圳分公司 电话：0755-29175656 传真：0755-29173669  
西安分公司 电话：029-87814951 传真：029-87815401  
武汉分公司 电话：027-85381021 传真：027-85381031

TIGER 虎牌

型号  
LXB-A10C

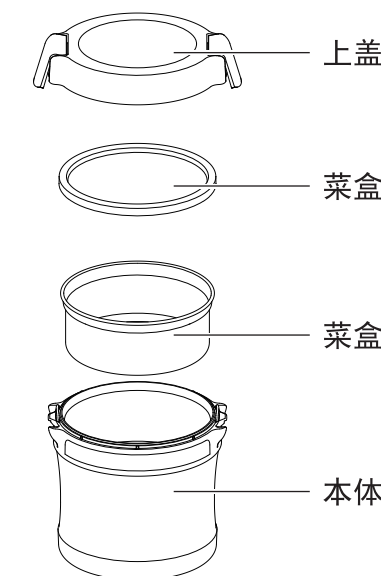
家庭用

## 不锈钢便当盒

### 使用说明书

感谢您购买虎牌(TIGER)产品。  
使用之前，请通读使用说明书，  
请妥善保管说明书，以备将来查阅。

各部件名称



勺子勺盒

筷子筷盒

第1版：2017年1月

保留备用

执行标准：  
GB/T 29606-2013  
不锈钢真空杯

※使用前请确认各部件是否齐全。

## 安全注意事项

为避免受伤或烫伤，请务必遵守。


请不要放在幼儿触摸得到的地方，并注意不要让幼儿玩耍。  
以免烫伤或受伤。

移动时请不要提上盖。

以免上盖脱落掉下而受伤。

米饭和食品请不要超过容量线。

装入米饭时请不要超过容量线，以免菜盒不能平整放入本体内。菜盒装入食品时请不要超过容量线，以免菜盒盖不能盖紧。



请不要在炉子等靠近火源的地方使用。

以免造成烫伤，产品变形、变色。

请不要放入生的食品、牛奶、乳酸饮料及果汁。  
以免腐烂、变质。

请不要用于食品以外的保温、保冷。

1

请不要放入食品以外的物品。

请在6小时之内将食品食用完。  
以免腐烂、变质。

请勿将其横放。  
以免汤汁漏出。

请不要将本品倾倒、摔落、扔出或施加强烈撞击。

以免烫伤或使产品变形、生锈、涂装脱落，也有可能使食品四处飞溅。

请勿用微波炉加热。

以免造成火星飞溅，引起受伤或产品故障。

请确认上盖是否盖紧。

以免汤汁流出，弄脏物品或烫伤。

装入热菜的菜盒是热的，请小心拿取，使用防烫手套。

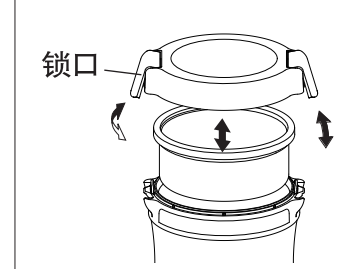
请先将菜盒盖，盖好之后再安装于本体。

2

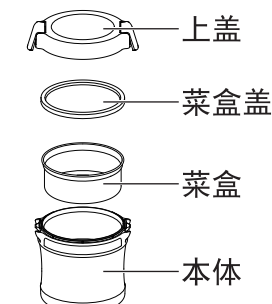
## 使用方法

### 1 将菜盒取出。

上盖的打开与关闭方法



【各部件名称】



初次使用时

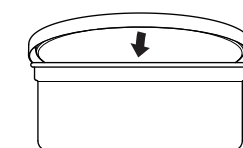
请将上盖、本体、菜盒、菜盒盖、筷子、汤匙清洗干净。→P.5

### 2 请先向本体内倒入少量开水，预热1~2分钟。

- 待本体预热后，将水倒掉，将残留的水分充分擦干。
- 菜盒不用预热。

### 3 将菜放入菜盒内，请确实盖紧菜盒盖。

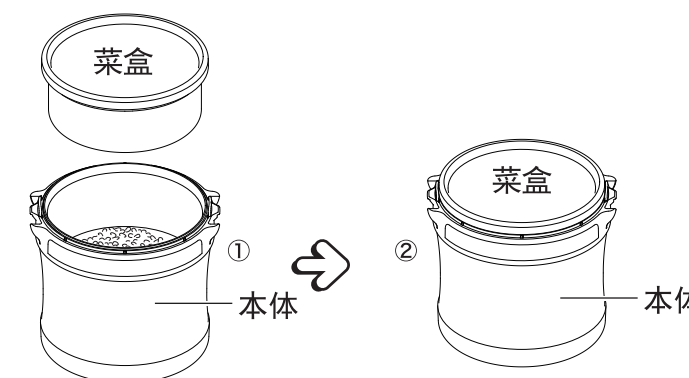
- 炒好的菜，请待10分钟再放入菜盒。
- 气味强烈的食品、食用醋、色素多的食品(如菠菜、咸菜、紫苏等有色蔬菜)，请用保鲜膜包好后再放入。



确实盖紧

### 4 请先将热饭放入本体内，再将菜盒放入本体。

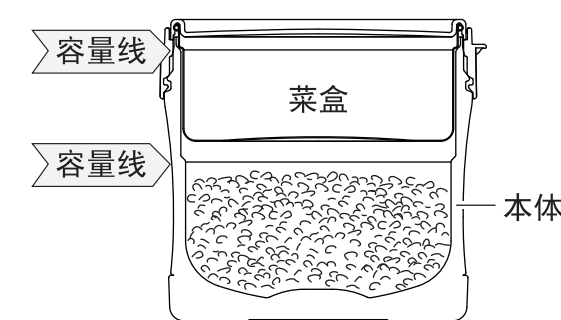
请不要放入饭以外的食品(如汤之类的食品)。



3

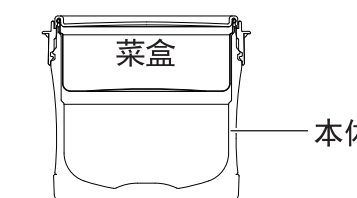
### 请注意

装入米饭时请不要超过容量线，以免菜盒不能平整放入本体内。菜盒装入食品时请不要超过容量线，以免菜盒盖不能盖紧。



### 5 将菜盒放入本体内，盖上下盖关闭锁扣。

菜盒平整放入本体内，不要有倾斜。



4