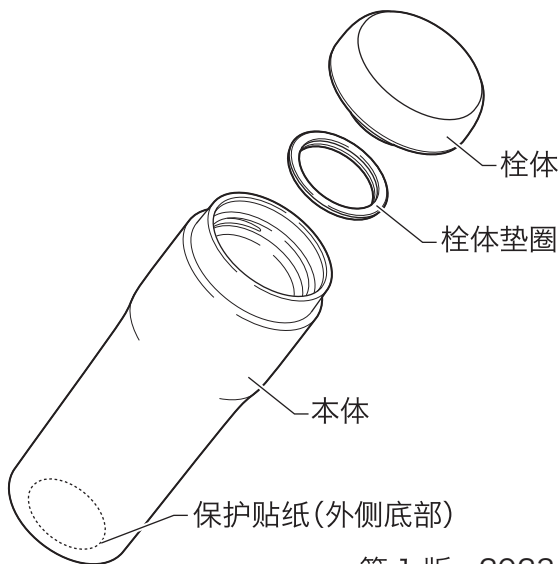


家庭用

不锈钢真空杯

使用说明书

感谢您购买虎牌 (TIGER) 不锈钢真空杯。
使用之前, 请通读使用说明书。
请妥善保管说明书, 以备将来查阅。



第 1 版: 2023 年 10 月

保留备用

执行标准:
GB/T 29606-2013
不锈钢真空杯



※使用前请确认各部件齐全。



安全注意事项

请务必遵守。


- ◆以下说明了为防止对使用者或他人造成危害或财产损失而必须遵守的事项。
- ◆关于因操作错误而产生的危害及损害的程度, 按以下分类进行说明。

 警告 可能会导致死亡或重伤的内容。	 注意 可能会造成使用者受害或物品损坏的内容。
--	---

图标记号的说明






 不可实施的“禁止”内容。	 必须执行的“指示”内容。
--	--

警告

-  请放在儿童接触不到的地方。请注意防止儿童拿真空杯玩耍。否则可能导致烫伤或受伤等。

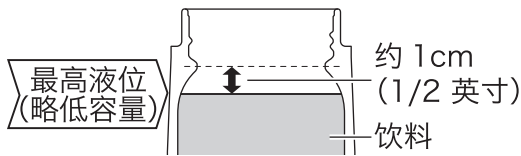


注意

-  饮用热饮时, 请小心饮用, 以免本体突然倾斜。如果突然倾斜真空杯, 杯中饮料会急速流出, 可能导致烫伤等。
-  请勿使用本产品盛装干冰或碳酸饮料。可能发生内压上升、栓体打不开、杯中液体喷出、零部件受损的情况, 导致受伤等。
-  请勿将本产品置于火炉、明火或其他强热源附近。否则会导致烫伤, 真空杯变形、变色。
-  请勿使用本产品盛装牛奶、乳制品或某些果汁。否则会导致液体腐坏、变质。长时间放置时, 液体的腐坏、变质会导致气体产生, 从而发生本体内压上升、栓体打不开、杯中液体喷出、零部件受损的情况, 可能导致受伤等。
-  请勿将本产品放到微波炉中加热。会造成火花飞溅, 导致受伤和设备故障。

⚠ 注意

- ❌ **注水时, 请勿让水壶等容器抵住真空杯的肩部。**
否则可能使真空杯翻倒, 导致烫伤、受伤或真空杯受损、变形。
- ❗ **请确认栓体已确实拧紧。**
否则可能导致杯中液体渗漏, 造成烫伤或弄脏其他物品。
- ❗ **装入的饮料请勿超过下图所示的最高液位。**
若装入过多的饮料, 可能导致渗漏、溢出, 造成烫伤。



- ❌ **倾斜状态下或靠近脸部等情况下, 请勿打开真空杯。**
装有热水时, 本体的内压上升, 可能导致热水急速喷出或飞溅, 造成烫伤等。
- ❌ **当本产品的保温效果下降, 请勿使用。**
若再装入热的饮料, 会使本产品变热, 有可能会造成烫伤等。
- ❌ **请勿将本产品用于饮料保温或保冷之外的任何其他用途。**
- ❌ **请勿碰翻、跌落或撞击等给予强烈的冲击。**
否则可能导致真空杯破损、保温(保冷)效果下降、生锈、涂层剥落、杯中液体渗漏。
- ❌ **请勿尝试自己拆解或修理本产品。**
否则会导致故障、事故。
- ❌ **请勿将真空杯放入冷冻室内。**
否则可能导致杯中液体渗漏或真空杯破损。
- ❌ **请勿将茶叶、果肉等装入杯中。**
否则可能导致渗漏。

⚠ 注意

- ❗ **饮用完饮品后, 特别是运动饮料, 请务必尽快清洁本产品。**
外出等情况下, 即使无法充分清洁, 也请立即用水冲洗本体内侧。否则可能导致发霉、生锈、点蚀等故障。
- ❌ **请勿盛装汤或其它含盐的汤品等液体。**
否则可能导致液体腐坏、变质、生锈。
- ❌ **请勿长时间将真空杯放在包袋中。**
受周围环境(湿度、盐分)等的影响, 可能导致真空杯生锈、产生异味。
- ❌ **本体外侧潮湿的状态下, 请勿放入包袋等。**
否则可能导致真空杯生锈、产生异味或弄脏其他物品。
- ❌ **请勿使用含氯漂白剂。**
否则可能导致真空杯生锈、涂层剥落、点蚀。
- ❌ **请勿用指甲或硬物刮擦本体的花纹和贴纸。**
否则可能导致花纹、贴纸剥落。
- ❌ **请勿撕掉真空杯底部的保护贴纸。**
撕下贴纸可能会降低保温(保冷)效果。
- ❗ **放入包袋等中时, 请直立放置本体, 以防杯中液体渗漏。**
横放可能导致液体渗漏。
- ❌ **汽车行驶中请勿使用。**
否则可能导致烫伤或车内、衣服被弄脏。(如果是驾驶员, 会分散开车时的注意力, 非常危险。)

使用杯架时

- ❗ **使用杯架时, 请事先确认强度后再使用。**
强度不足时, 杯架可能会松脱、破损, 从而导致烫伤或车内、衣服被弄脏。
- ❗ **市售的杯架请使用固定放置型。**
如果使用安装在车窗或空调出风口的吊挂型杯架, 杯架可能会松脱, 从而导致烫伤或车内、衣服被弄脏。

使用方法

1

拆下栓体。

- 确认栓体中有栓体垫圈。

2

若要提升保温(保冷)效果时,请先装入少量热水(冷水),进行 1-2 分钟的预热(预冷)。

- 预热(预冷)后,倒掉热水(冷水)。

3

装入热饮(冷饮)。

- 要装入大块冰块时,请勿整个塞入,请粉碎成小块后再装入。

4

请使本体保持直立,拧紧栓体。

- 将栓体拧紧到不能转动为止,确保切实拧紧。

5

拿着本体,打开栓体饮水。

6

饮用完后,使本体保持直立,切实拧紧栓体。

注意事项

- 装入包袋内时,为防止泄漏,请直立放入本体。如果横放,有可能泄漏。
- 尽量避免阳光直射。否则可能变色。

摇晃本体时会发出沙拉沙拉的声音。

这是为了提高保温(保冷)效果而放入本体内部的一部分铜箔摩擦发出的声音,对产品性能没有影响,不是异常现象。

清洁方法

- ◆ 使用后,请务必在当天清洁。
- ◆ 清洁剂请使用厨房用合成清洁剂(餐具用、调理器具用)。
- ◆ 请使用海绵、布等柔软的清洁用具。
- ◆ 为避免残留异味,请经常清洗。

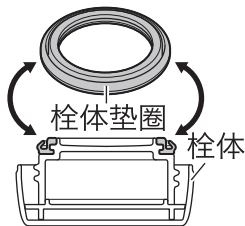
注意事项

- 本体和栓体请勿浸泡清洗。(栓体中可能有水进入。)
- 本体全部清洗完后,立即用干燥的布擦干水分。若不擦干,会留下“水滴”痕迹,造成生锈或弄脏其他物品。
- 请勿使用稀释剂、去污粉、氯系漂白剂、化学抹布、金属刷、尼龙刷等。
- 请勿使用洗碗机、烘碗机等或烧煮。
- 务必装上栓体、栓体垫圈。
- 长期不使用时,请充分洗净污垢,并使其干燥。

栓体垫圈装拆方法

要拆下时,请捏住栓体垫圈的边缘,慢慢拆下。

安装垫圈时,请务必将垫圈上的凹槽完全卡合到栓体上的突起部分。当垫圈位置安装不当时,会导致瓶内饮料渗漏。



更换和购买易耗品件

垫圈和栓体是属于易耗品件。请一年检查一次部件有无损坏/变形。如果严重褪色或松弛,请更换这些部件。若要购买更换部件,请联系客户服务部或购买本产品的商店。

联系客户服务须知

我们采取了严格的措施来确保产品质量，若产品有瑕疵，请联系您的经销商并提供下列信息。

1. 产品名称
2. 型号(外侧底部)
3. 问题描述(越详细越好)
4. 购买日期

请随时向您购买该产品的商店反映任何问题或意见。

※为了改善性能，本文所述的设计、规格和零部件可能随时更改，恕不另行通知。

规格

型号	MJX-B048
容量	0.48L
保温效果	87 度以上(1 小时)、71 度以上(6 小时)
保冷效果	9 度以下(6 小时)
外形尺寸 *	7.1 × 7.1 × 20.1cm
重量 *	0.23kg
口径 *	4.7cm
品质等级	合格

※保温效果是指在室温 20 度(±2 度)的环境中将 95 度(±1 度)的热水倒入至栓体下端，放置 1 小时以及 6 小时后的水温。

※保冷效果是指在室温 20 度(±2 度)的环境中将 4 度(±1 度)的冷水倒入至栓体下端，并在直立状态下经过 6 小时后的水温。

※容量是指安装好栓体的状态下可实际放入的容量。并非安全注意事项中所记载的“最高液位”。

* 表示大致的数值。

制造商：**虎牌热水瓶株式会社**

制造厂：日本大阪府门真市速见町3番1号

中国地区：**钛格贸易(上海)有限公司**

总代理商：上海外高桥保税区加枫路28号2419室

钛格贸易(上海)有限公司



8008200885 您帮帮我

(未开通 800 免费电话地区请拨打 021-52232500)

时间：周一~周五 9:00 ~ 17:00(节假日及中午 12:00 ~ 13:00 除外)

网 址 <https://www.tiger-corporation.cn>

中 国 上海市闵行区浦江镇三鲁路4228 号
总 部 电话：021-54338598 传真：021-34030030 邮编：201114

上 海 电话：021-64681555 传真：021-64689659
分 公 司

北 京 电话：010-84932504 传真：010-84924336
分 公 司

成 都 电话：028-86670566 传真：028-86676082
分 公 司

大 连 电话：0411-82311925 传真：0411-82311935
分 公 司

深 圳 电话：0755-29175656 传真：0755-29173669
分 公 司

西 安 电话：029-87814951 传真：029-87815401
分 公 司

武 汉 电话：027-85381021 传真：027-85381031
分 公 司