

MTS-W

委托商：**虎牌热水瓶株式会社**
地址：日本大阪府门真市速见町3番1号

制造厂：**虎牌越南有限公司**
地址：越南同奈省边和市龙平区阿玛塔工业园区
阿玛塔路229号

中国地区总代理商：**钛格贸易（上海）有限公司**
地址：中国上海市外高桥保税区加枫路28号2419室

钛格贸易（上海）有限公司



8008200885 您帮帮我

（未开通800免费电话地区请拨打021-52232500）

时间：周一～周五9:00～17:00（节假日及中午 12:00～13:00除外）

网 址 <https://www.tiger-corporation.cn>
中国总部 中国上海市闵行区陈行公路2388号17幢702室
电话：021-54338598 邮编：201114

TIGER 虎牌

产品型号
MTS-W075
MTS-W088

家庭用

保冷专用

不锈钢真空杯

使用说明书

感谢您购买虎牌（TIGER）产品。
使用前请仔细阅读使用说明书，
请妥善保管说明书，以备将来查阅。

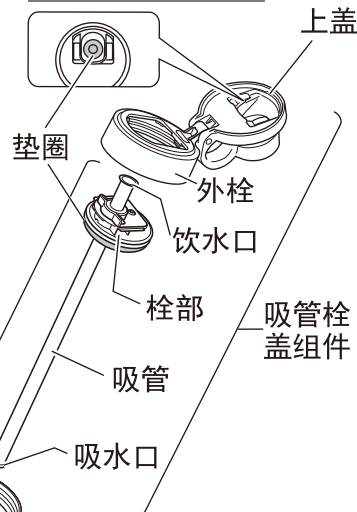
各部件的名称

第1版：2026年2月

保留备用

执行标准：
GB/T 29606
不锈钢真空杯

*垫圈不可拆卸。



*吸管及栓部不可拆卸。

吸管栓体

栓部

吸管

吸水口

吸管栓盖组件



保护片
（底部外侧）

本体



*使用前请确认各部件是否齐全。

安全上的注意事项

请务必遵守。

- ◆ 以下说明了为防止对使用者或他人造成人身伤害或财产损失而必须遵守的事项。
- ◆ 关于因操作错误而导致的危害及损害的程度，按以下分类进行说明。

警告 可能会导致死亡或重伤的内容。


注意 可能会造成使用者受伤或财物受损的内容。

所用图形符号的说明

 不可实施的“禁止”内容。

 必须执行的“指示”内容。

警告

 请勿放在婴幼儿触摸得到的地方，并注意勿让婴幼儿玩耍或使用。否则可能导致烫伤（保温型）或受伤等。



请勿咬着吸管部分行走。否则跌倒时可能导致受伤等。

注意

 请勿擅自拆卸、修理。否则可能导致故障、事故。

请勿横放本体。
否则饮品可能泄漏。放进皮包等里面时，也请直立本体放进去。

除饮品的保温（保冷）以外，请勿作他用。
否则可能误饮导致烫伤（保温型）、受伤或破损。

请勿靠近灶、炉子等火源。
否则会导致烫伤，产品变形、变色。

请勿用微波炉加热。
否则会造成火星飞溅，导致微波炉故障。还会导致烫伤，产品变形、变色。

如果本体的真空双重结构的内部（真空层）有水的声音*，请勿使用。如果内部的水渗出到本体内侧，饮用可能会引起身体不适。并且，如果是保温型，放入热饮后可能会使本体变热，导致烫伤。


*如果摇晃本体有时会发出咖沙咖沙的声音，这是为了提高保冷效力而放入本体内部的金属箔摩擦的声音，在使用上没有问题。

<保温效果的确认方法>
将开水装满本体，约5分钟后，请触摸从本体中间至下侧部位。如果本体变热，则已成为没有保温效果的状态，因此请停止使用。

请勿将本产品放入冰柜。
否则可能导致饮品泄漏或者破损、性能降低。

1

注意

 请勿将本品翻倒，摔落、碰撞或强烈撞击。否则可能导致破损、性能降低、生锈、油漆/印刷/电镀的脱落*、内容物漏出。
*限有油漆、印刷、电镀等加工的商品。

请勿撕下贴在本体底部的保护片。
如果撕掉，可能导致保温（保温型）·保冷效果降低。

请勿用指甲、坚硬物品抓挠或者摩擦本体、各部件、贴纸等。
否则可能导致损伤或者剥落。

请勿在汽车行驶中使用。
否则可能造成烫伤（保温型）或弄脏车内、衣服。另外，如果是驾驶员，会分散开车时的注意力，非常危险。

请勿强行拉拽垫圈。
垫圈不可拆卸。如果破损会导致漏水。

请勿在装有吸管栓盖组件的状态放入饮品。
否则溢出或者洒出可能导致烫伤（保温型）或受伤、本体划伤、变形。

请勿放入热饮。
否则可能导致泄漏或烫伤。

请勿在本体外侧打湿的状态下放进便携袋、底座、皮包等里面。
否则可能导致生锈、产生异味、脏污。

请勿与计算机、手机、数码相机等电子设备一起携带。
否则当饮品泄漏时，可能导致电子设备的破损、故障。

请绝对不要放入下述东西。
●干冰、碳酸饮料等
否则有本体的内压升高、栓体打不开，或者饮品喷出，部件破损、飞溅的情况，可能导致受伤或弄脏物品。
●牛奶、含乳饮料、果汁等
否则可能导致腐败、变质。另外，长期放置时，有产生气体而本体的内压升高、栓体打不开，或者饮品喷出，部件破损、飞溅的情况，可能导致受伤或弄脏物品。
●味噌汤或浓汤等含有盐分的汤汁
否则可能导致腐败、变质、生锈、性能降低。
●茶叶、果肉等
否则可能导致堵塞、泄漏。

请勿握住本体或吸管栓盖组件挥动摇晃。

否则可能撞到人或物品，导致受伤或破损。此外，如果吸管栓盖组件处于没有正确盖好的状态、朝着吸管栓盖组件松开的方向旋转、或者施加强烈振动和冲击，吸管栓盖组件可能脱落而本体掉落，造成受伤或破损。

请勿在上盖上的手柄或环扣上安装金属配件或绳子等悬挂使用。
否则本体可能掉落，导致受伤或破损。

请勿在本体倾斜的状态下开闭上盖、吸管栓盖组件。
否则饮品可能溢出、泄漏弄脏物品。

请勿使用含氯漂白剂。
否则可能导致生锈、油漆/印刷/镀层剥落*、穿孔。
*限有油漆、印刷、镀层等加工的商品。

2

⚠ 注意

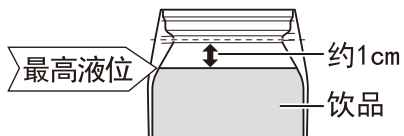
❌ 请勿使用稀释剂、汽油、金属刷、研磨粉、去污粉等。否则可能导致生锈、划伤、性能不良。

❗ 请确认饮品没有泄漏后再使用。否则饮品泄漏,可能会造成烫伤(保温型)或弄脏物品。如果饮品泄漏,请确认饮水口是否正确安装,安全锁是否锁定,吸管栓盖组件、上盖、是否有损坏等。

请安装产品专用的部件。如果安装非专用部件,可能导致饮品泄漏,造成烫伤(保温型)或弄脏物品。

将饮料放入本体时,请注意不要翻倒。否则饮品可能溢出,导致烫伤(保温型)、受伤或本体划伤、变形。

请将饮料的量控制在图示位置以下。放得过多可能导致溢出、造成烫伤(保温型)或弄脏物品。



在拆装吸管栓盖组件时,请确认吸管内没有残留饮品。如果残留饮品,则在打开上盖或取下吸管栓盖组件时可能会从吸管中喷出,弄脏物品。

请尽快喝掉饮料。长时间放置时,可能会因腐败产生气体,导致本体的内压升高、上盖打不开,或者饮品喷出。并且可能导致部件破损飞溅、造成受伤或弄脏物品。

使用汽车专用的饮料架时请遵守下述事项。

● 确认本产品是否稳定放入、强度是否足够。

● 市面上销售的杯架请使用固定放置式。

产品翻倒或倾斜、饮料架脱落或破损时,可能会造成烫伤(保温型)、受伤、事故,弄脏车内或物品。
*根据车型、市面上销售的饮料架的种类不同,有时可能会无法放入。

使用后请立即清洁保养。外出时等不能进行充分的清洁时,也请立即用水冲洗本体内侧。否则可能导致发霉、生锈、穿孔等故障。

请在直立本体的状态确认吸管栓盖组件已切实关严到位。否则饮品可能泄漏,造成烫伤(保温型)或弄脏物品。

由于产品的结构,如果在放入冷的饮品则会产生结露,有时会在吸管栓盖组件上形成水滴。

初次使用时

● 清洗

可能会有材料特有的味道。此时请按照以下顺序清洗。

- ① 请确认吸管栓体是否附在上面。
- ② 本体里装入热水,吸管栓体、上盖件拧紧。
- ③ 手握本体,重复数次摇晃本体清洗内侧的动作。(请勿强力摇晃。以免热水喷出造成烫伤。)
- ④ 将热水倒出,清洗各部件。

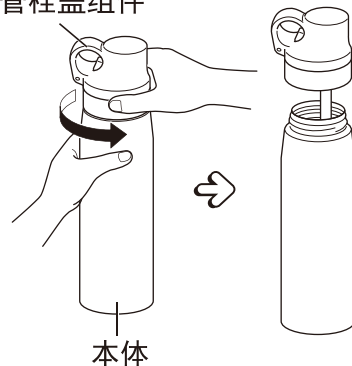


1

打开吸管栓盖组件。

- 确认外栓上配有吸管栓体。

吸管栓盖组件



2

如果想提高保冷效果,请预先注入少量冷水,预冷1~2分钟。


- 预冷后,将水倒掉。

使用方法

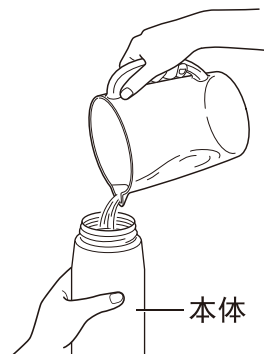
3

注入冷饮。

- 请勿注入过多的饮品，不要超过图示的位置。



- 放入大块冰块时，请勿强行塞入，请将冰块弄碎后再放入。

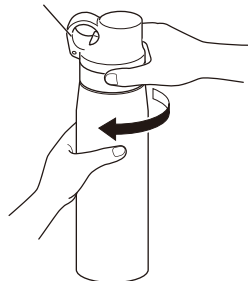


4

请在本体直立的状态下将吸管栓盖组件拧紧。

- 请确认将吸管栓盖组件拧到无法转动的位置为止。

吸管栓盖组件




5

按压按键，打开上盖饮用。

- ① 按压按键，打开上盖。

②



5

6

饮用完后将本体保持直立状态，盖上下盖。

- 关紧上盖时，应按住上盖的上面，直到听见咔嚓声。



请注意

- 携带时请不要施加强烈冲击。否则上盖可能打开。
- 请勿在上盖上的手柄或环扣上安装金属配件或绳子等悬挂使用。否则本体可能掉落，导致受伤或破损。
- 放入布袋内时，请直立放入。横向放置，可能会导致漏出。
- 放入布袋内时，请注意物品不会碰到按键。否则上盖可能打开。



6

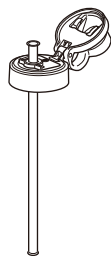
清洗方法

- ◆使用后，请务必于当日清洗干净，并充分干燥。
- ◆清洗时，请使用厨房用清洗剂。（餐具用、烹饪器具用。）
- ◆请使用柔软的海绵、抹布等专用清洁用品。
- ◆为防止产生异味，请仔细清洗。

本体



吸管栓盖组件



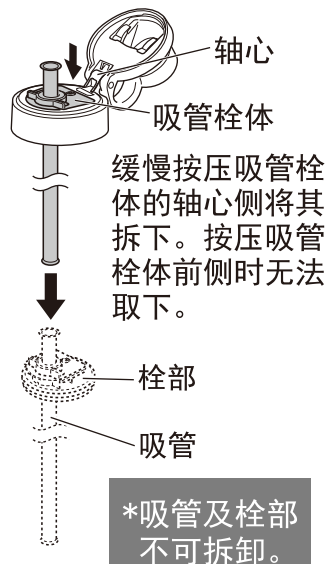
- ①用柔软的海绵，沾上稀释过清洗剂的水或温水清洗，清洗后用清水冲洗干净。（可冲洗，请勿浸泡清洗。）
- ②用干抹布擦拭水分，并使其充分干燥。

请注意

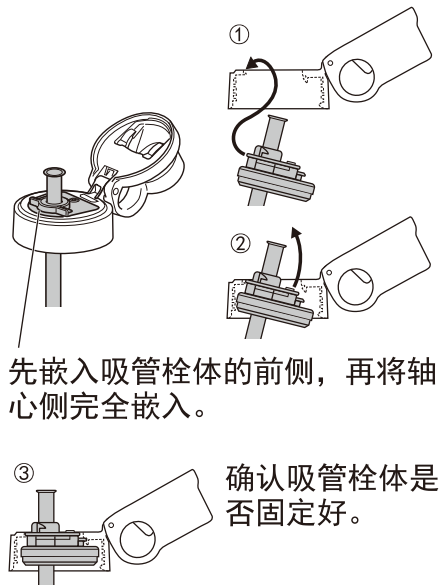
- 本体和吸管栓盖组件请勿浸泡清洗。否则可能进水。
- 本体整体清洗后，立刻用干抹布擦拭水分。如不擦拭可能会导致残留“水滴”的印痕、或造成生锈、弄脏其它物品。
- 请勿使用稀释剂、去污粉、漂白剂、化学抹布、金属刷及尼龙刷等物品进行清洗。
- 请勿用水煮沸清洗。
- 请务必安装吸管栓体。
- 不可使用沸水。（本体内侧除外）
- 长时间不使用时，请充分洗净污垢，并使其干燥。

吸管栓体拆卸·安装方法

■拆卸方法



■安装方法



本体内壁附着类似“锈一样的红色斑点”或“粗糙的东西”时的清洗方法

“类似锈的红色斑点”或“粗糙的东西”，是由于水中含有的矿物质（钙、镁、铁等）作用的结果。如污点变明显，请按照以下顺序进行清洗。

- ①将柠檬酸（约10g）用温水稀释后倒入本体内部。
- ②放置2~3小时后用柔软的刷子洗干净，再用清水冲洗干净。
- ③使其充分干燥。

*柠檬酸请到虎牌专柜处购买或联系使用说明书上记载的服务热线。

*请勿使用市场上销售的热水瓶或保温杯的清洗剂。以免弄坏垫圈。

规格

型号	MTS-W075	MTS-W088
容量*1	0.75L	0.88L
保冷效果(6小时)*2	7度以下	7度以下
外形尺寸*3	7.9×7.5×27.9cm	7.9×7.5×31.4cm
重量*3	0.36kg	0.39kg
口径*3	4.8cm	4.8cm
品质等级	合格	合格

*1 容量是指安装好栓体的状态下可实际放入的容量。并非是安全注意事项中所记载的“最高液位”。

*2 保冷效果是指在室温20度(±2度)的环境中将4度(±1度)的冷水倒入至栓体下端,并在直立状态下经过6小时后的水温。

*3 表示大致的数值。

关于易耗品的购买

栓体、垫圈属于易耗品,一般使用期限为6个月至1年左右。如脏污严重或垫圈松弛,请联系使用说明书上记载的服务热线。

关于咨询事项

本产品有着严格的质量检测过程,但如果产品发生异常状况,请联系使用说明书上记载的服务热线,并告知以下事项。

①产品名称②产品编号③产品使用状况(请尽可能详细描述)。

另外,如有关于产品的其它任何问题,欢迎随时咨询。

*本说明书中所记载的图案、规格以及部件会因为功能的改进而在没有预先通知的情况下会有所变更。

食品接触用材料列表

本产品适用于接触食品。请根据说明书要求正常使用本产品。

本产品食品接触用材料及部件符合GB 4806.1

和相应食品安全国家标准要求,具体信息如下:

食品接触用材料	用途	执行标准	中文全称	备注
金属	内胆/ 外胆/ 吸管	GB 4806.9	—	—
塑料	PP	GB 4806.7	聚丙烯(丙烯均聚物)	—
橡胶	硅橡胶	GB 4806.11	羟基封端的二甲基甲基乙烯基(硅氧烷与聚硅氧烷)	—
			羟基封端的聚二甲基硅氧烷;羟基封端的二甲基(硅氧烷与聚硅氧烷)	—
			乙烯基封端的二甲基(硅氧烷与聚硅氧烷)	—
			乙烯基封端的二甲基甲基乙烯基(硅氧烷与聚硅氧烷)	—