

MCA-B
MCA-C

型号

①

 **TIGER 虎牌**

**MCA-B25C
MCA-C25C**

制 造 商：**上海虎生电子电器有限公司**
制 造 厂：**上海市闵行区浦江镇三鲁路4228号**

中国地区：**钛格贸易（上海）有限公司**
总代理商：**上海市外高桥保税区加枫路28号2419室**

钛格贸易（上海）有限公司



8008200885 您帮帮我

（未开通800免费电话地区请拨打021-52232500）

时间：周一～周五9:00～17:00（节假日及中午 12:00～13:00除外）

网 址 <http://www.tiger-corporation.cn>
中国总部 上海市闵行区浦江镇三鲁路4228号
电话：021-54338598 传真：021-34030030
邮编：201114

上海分公司 电话：021-64681555 传真：021-64689659
北京分公司 电话：010-84932504 传真：010-84924336
成都分公司 电话：028-86670566 传真：028-86676082
大连分公司 电话：0411-82311925 传真：0411-82311935
深圳分公司 电话：0755-29175656 传真：0755-29173669
西安分公司 电话：029-87814951 传真：029-87815401
武汉分公司 电话：027-85381021 传真：027-85381031

迷你型不锈钢真空杯

使用说明书

非常感谢您购买我公司的产品。
在您使用之前，请仔细阅读本说明书，
并妥善保存，以便日后查阅。

第2版：2017年8月

保留备用

执行标准：
GB/T 29606-2013
不锈钢真空杯



© 2003 TIGER CORPORATION

※使用前请确认各部件是否齐全。

安全上的注意事项

请勿撕下贴在本体上的关于注意事项的贴纸以及底部贴纸。

为避免受伤或烫伤，请务必遵守。

请勿放在婴幼儿触摸得到的地方，并注意勿让婴幼儿玩耍。

以免造成烫伤或受伤。



放入热饮时，请小心饮用。

以免烫伤。（因具有隔热效果，即使放入热饮，外部也不会变热）

请勿放入干冰或碳酸饮料。

以免本体内压上升，造成栓体无法打开；打开栓体时，以免内容物飞溅及栓体破损飞出而造成伤害。

请勿在炉子等靠近火源的地方使用。

以免造成烫伤或产品变形、变色。

请勿放入牛奶、乳酸饮料及果汁。饮品尽量趁早喝完。

以免变质或腐烂。此外，如将这些饮品长时间放置，可能因腐烂或变质产生气体令瓶体内部压力上升，造成栓体无法开启；打开栓体时，会引起内容物飞溅或栓体破损，从而造成受伤。

饮品请尽早（6小时之内）饮用。使用后请立即清洗。

以防腐烂、变质。长时间放置，会因腐烂或变质产生气体，造成本体内压上升，造成栓体无法打开；打开栓体时，会引起饮品飞溅及零件破损飞出而造成烫伤或受伤。

外出无法仔细清洗时，请立即用水冲洗本体内侧。

以免发霉、生锈、穿孔等。

栓体打不开的情况。

放入饮品后长时间放置时，由于饮品腐坏而产生的气体会导致本体内部压力上升。产生一定的危险性。这时候请不要对本体进行加热，请及时联系使用说明书上记载的服务热线。

如果放入过热的饮品。

请待饮品温度降低后，再将栓体打开。

请勿放入生食、奶制品等容易腐烂的食物。

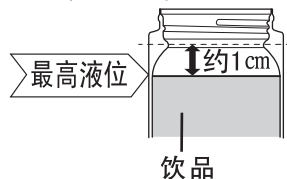
以免腐烂、变质。

请确认上盖是否盖紧。

以免饮品流出，造成弄脏物品或烫伤。

如图所示，请勿注入过量的饮品。

以免注入过量的饮品，造成漏水或溢出。



注入饮品时，请勿把水壶直接靠在杯口上。

以免翻倒造成烫伤、受伤，产品受损、变形。



请勿用微波炉加热。

以免造成火星飞溅，引起受伤或产品故障。



请勿在本体倾斜的状态、离脸部较近的状态下，开启。

以免放入开水时，由于本体内压上升引起热水喷出，飞溅而造成烫伤。

保温性能低下时，请勿使用。

以免倒入热饮后，本体发热造成烫伤。

汽车行使中请勿使用。

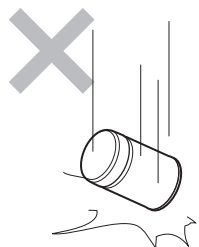
以免烫伤或弄脏车内或衣服。此外，行使中使用会分散驾驶员的注意力，非常危险。



除保温保冷外，请勿作它用。

请勿让本体倒下、掉落、碰撞或使本体受到重击。

以免造成破损，保温保冷效果降低、生锈、涂装脱落或饮品漏出。



请勿擅自拆卸、修理。

以免造成故障或事故。

请勿将产品放入冰箱。

以免造成饮品溢出，产品破损。

请勿放入茶叶果肉。

以免堵塞瓶口或造成漏水。

如放入了运动型饮料，使用后请立即清洗。

因外出等不便充分清洗时，也请立即用水冲洗本体内侧。以免造成发霉、生锈或产生沙眼。

请勿将本产品一直放置于布袋内。

以免因周围环境（湿度、盐分），造成生锈及产生异味。



在本体外部潮湿的状况下，请勿放入包内。

以免造成生锈、产生异味。

请勿使用酸性漂白剂。

以免造成生锈、产生沙眼。

请勿用指甲或坚硬的物品刮或搓本体的印花图案或贴纸。

以免造成脱落。

请勿撕下贴在本体底部的保护贴纸。

以免造成保温（保冷）效果降低。

请勿将本体横放。

以免内容物漏出。

在放入包等物品内时，请将产品竖直放入，勿横放。

如横放的话，有可能会使饮品漏出。



饮料、食物的颜色有附着在内盖上的情况，但不会影响其性能及安全性。

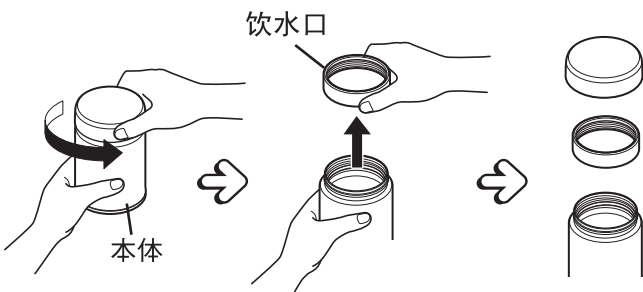
使用方法

1

打开栓体。

初次使用时

- 本体内侧·栓体的清洗方法。 → P.8
- 确认栓体垫圈是否确实安装。



2

如果想提高保温（保冷）效果，请预先注入少量热水（冷水），预热（预冷）1~2分钟。

预热（预冷）后，将水倒掉。

3

注入热饮（冷饮）。

- 请勿注入过多的饮品，不要超过图示的位置。

- 放入大块冰块时，请勿强行塞入，请将冰块弄碎后再放入。



5

4

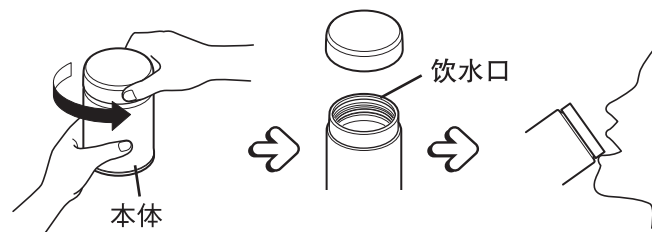
请在本体立直的状态下将栓体拧紧。

- 并且请确认将栓体拧到无法转动的位置为止。



5

握紧本体·栓体，打开上盖饮用。



请注意

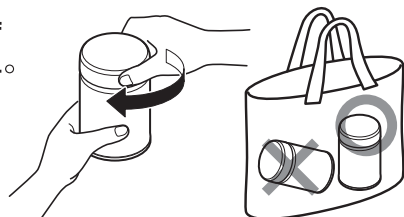
- 放入了含有盐分的汤类，使用后请立即清洗。

6

清洗方法

6

饮用后将本体保持直立状态，盖上下盖。



请注意

- 将本体产品放入包等内，请将产本体直立放入。如横放，有可能使内容物漏出。

规格

型号	MCA-B25C	MCA-C25C
实际容量	0.25L	0.25L
保温效力 1小时	83度以上	83度以上
效力 6小时	56度以上	56度以上
保冷效力(6小时)	12度以下	12度以下
外形尺寸*1	长7.5×宽7.5×高10.9cm	长7.5×宽7.5×高10.9cm
口径*1	5.1cm	5.1cm
重量*1	0.17kg	0.17kg
品质等级	合格	合格

*1表示大致的数值。

*保温效果是指在室温20度±2度的环境中将95度±1度的热水倒入至栓体下端，放置1小时以及6小时后的水温。

*保冷效果是指在室温20度(±2度)的环境中将4度(±1度)的冷水倒入至栓体下端，并在直立状态下经过6小时后的水温。

*容量是指安装好栓体的状态下可实际放入的容量。并非安全注意事项中所记载的「最高液位」。

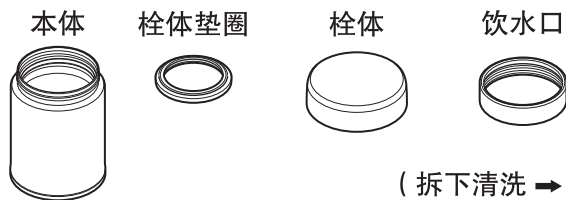
有可能产生材料特有的气味。此时请按以下顺序进行清洗。

初次使用时

- ① 本体内装入热水，盖紧栓体。→ P. 5-7
- ② 手握本体，重复数次将内侧充分洗净的动作。（请不要施加强力震动。以免烫伤。）
- ③ 将热水倒出、清洗各部件。→ 下记



- ◆ 使用后，请务必于当日清洗干净，并充分弄干。
- ◆ 清洗时，请使用厨房用清洗剂。（餐具用、烹饪器具用。）
- ◆ 请使用柔软的海绵、抹布等专用清洁用品。
- ◆ 为防止产生异味，请仔细清洗。



(拆下清洗 → P.9)

- ① 在放入清洗剂的水或温水中用海绵清洗，之后再用清水冲洗干净。（本体和栓体，虽然可以冲洗，但是请不要浸泡清洗。）
- ② 用干的抹布将洗涤剂部分擦掉后，使其干燥。

栓体垫圈有异味时

根据所装的食物，栓体垫圈可能会染有味道。如果你比较在意的话，请根据不同食物配备不同的栓体垫圈或栓体。→P 9
(例如：区分开味增汤用的栓体和汤用的栓体)

请注意

- 本体整体清洗之后请立刻用干抹布将水分擦拭干净。如果不擦干净会造成滴痕残留、生锈或弄脏其它物品。
- 请勿使用稀释剂，去污粉、漂白剂、化学抹布、金属刷及尼龙刷等物品进行清洗。
- 请勿将本产品放入洗碗机或烘碗机内使用，或水煮。
- 请确认栓体和垫圈确实安装。→P.10
- 长时间不使用时，请充分洗去污垢，并使其充分干燥。

垫圈的拆卸·安装方法

请注意

安装时请确认好垫圈的装置方向。以免内容物漏出。

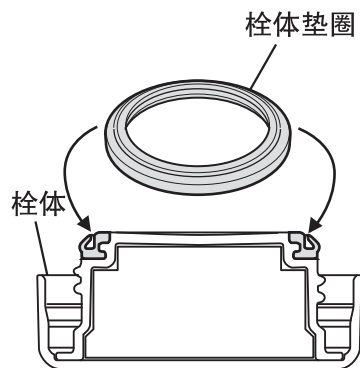
栓体垫圈的拆卸·安装方法

■ 拆卸方法



捏住栓体垫圈的边缘，缓慢拆卸。

■ 安装方法



注意栓体垫圈的安装方向，按压到底。

本体内壁附着类似「锈一样的红色斑点」或「粗糙的东西」时的清洗方法

「类似锈的红色斑点」或「粗糙的东西」，是由于水中含有的矿物质（钙、镁、铁等）作用的结果。如污点变明显，请按照以下顺序进行清洗。

- ①将柠檬酸（约10g）用温水稀释后倒入本体内部。
 - ②放置2~3小时后用柔软的刷子洗干净，再用清水冲洗干净。
 - ③使其充分干燥。
- ※柠檬酸请到商场虎牌专柜处或特约维修点购买。※请不要使用市场上销售的热水瓶或保温杯的清洗剂。以免弄坏垫圈。

晃动本体时会发出「莎拉莎拉」的声音

这是为了提高保温（保冷）效果而放入本体内部的一部分金属箔摩擦发出的声音，对产品没有影响，不是异常现象。

关于咨询事项

本产品有着严格的质量检测过程，但如果产品发生异常状况，请联系使用说明书上记载的服务热线。并告知以下事项。

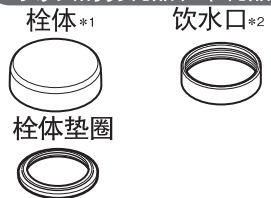
- ①产品名称
- ②产品编号
- ③产品使用状况（请尽可能详细描述）另外，如有关于产品的其它任何问题，欢迎随时咨询。

※本说明书中所记载的图案、规格以及部件会因为功能的改进而在没有预先通知的情况下会有所变更。

关于易耗品的购买

栓体、垫圈属于易耗品，一般使用期限为1年左右。如脏污严重或垫圈松弛，请联系使用说明书上记载的服务热线。

可够买的易耗品、单耗品



*1附栓体垫圈、根据产品的颜色有所不同。

*2根据产品的颜色有所不同。

产品食品接触用信息

请根据说明书要求正常使用本产品。

食品接触用材料	用途	执行标准	中文全称	备注	
金属	不锈钢 06Cr19Ni10	内胆/ 外胆	GB 4806.9- 2016	—	
塑料	PP	饮水口/ 栓体等	GB 4806.7- 2016	聚丙烯（丙烯均聚物） 表 A.1 编号 74	
橡胶	硅胶	垫圈等	GB 4806.11 -2016	羟基封端的二甲基甲基乙烯基（硅氧烷与聚硅氧烷）	表 A.2 编号 13
				羟基封端的聚二甲基硅氧烷；羟基封端的二甲基（硅氧烷与聚硅氧烷）	表 A.2 编号 14
				乙烯基封端的二甲基（硅氧烷与聚硅氧烷）	表 A.2 编号 16
				乙烯基封端的二甲基甲基乙烯基（硅氧烷与聚硅氧烷）	表 A.2 编号 17